

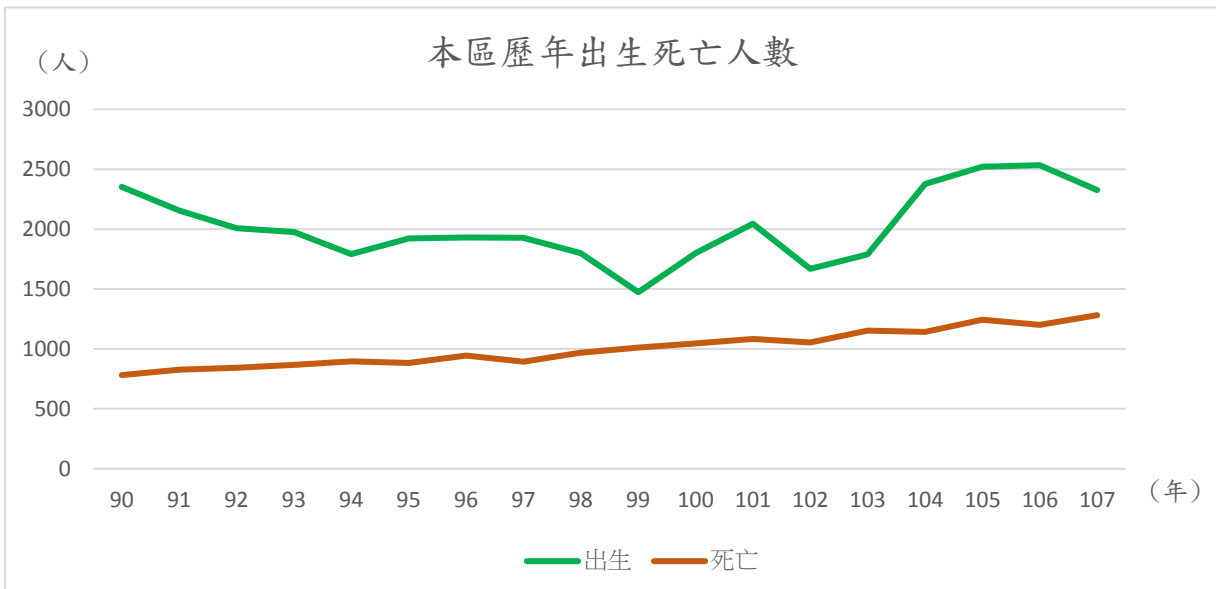
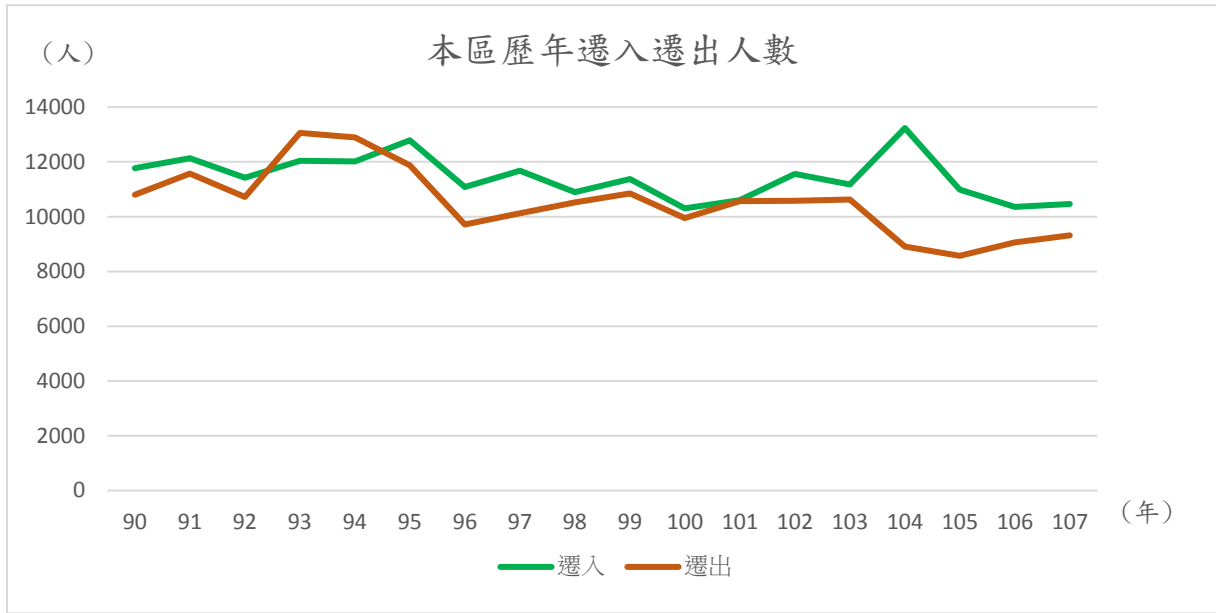
從數字看平鎮區

(第 003 號)

發布單位：桃園市平鎮區公所會計室

發布日期：民國 108 年 7 月

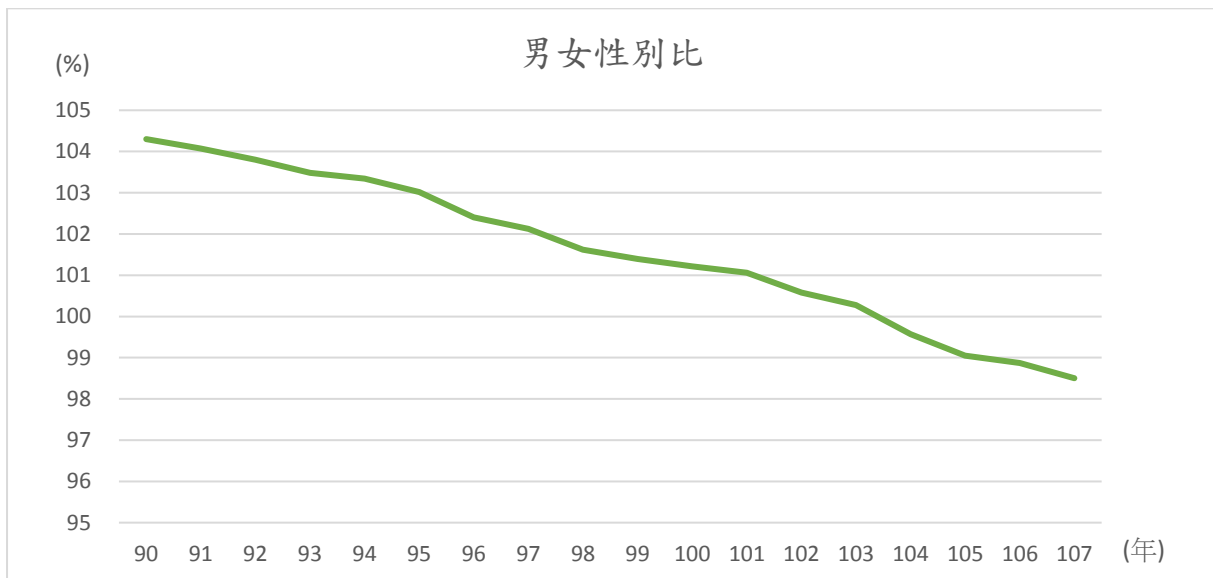
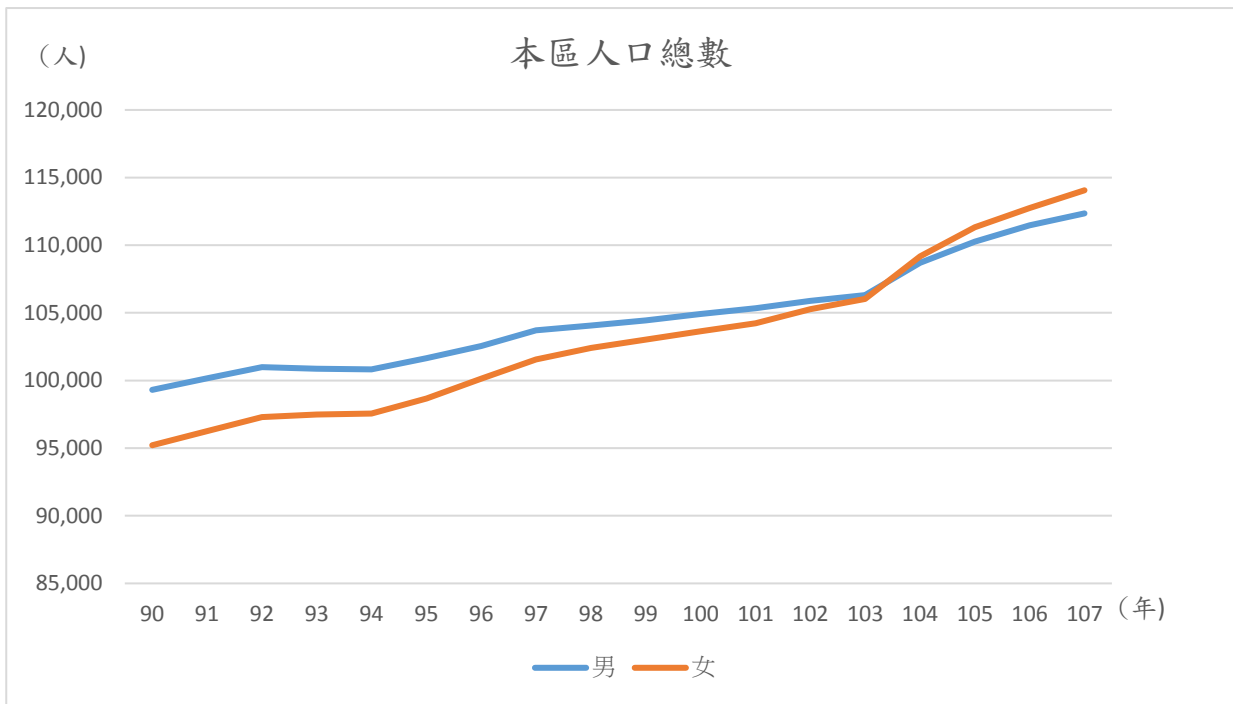
平鎮區人口數增加概況



人口增加率為自然增加率(出生、死亡)和社會增加率(遷入、遷出)之總和。

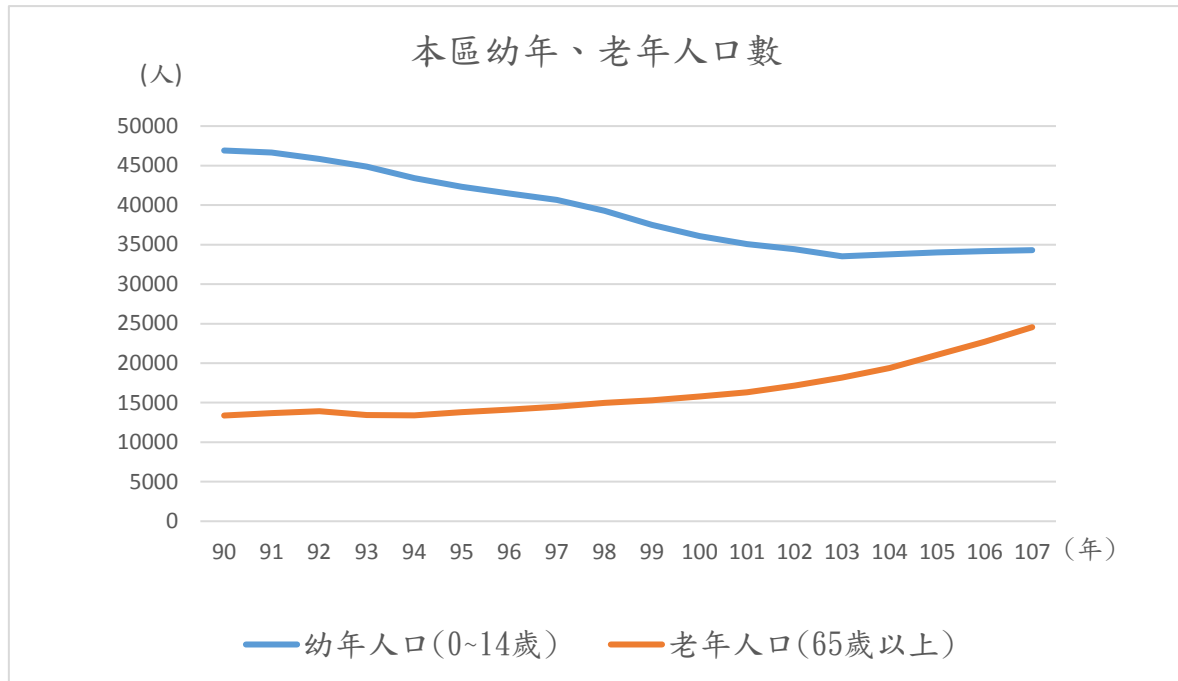
自民國 90 年起，本區之淨遷入在民國 93 年至 95 年三年間為負，其餘皆為正，故

社會增加率為正。本區出生人口數大於死亡人口數，故自然增加率為正。

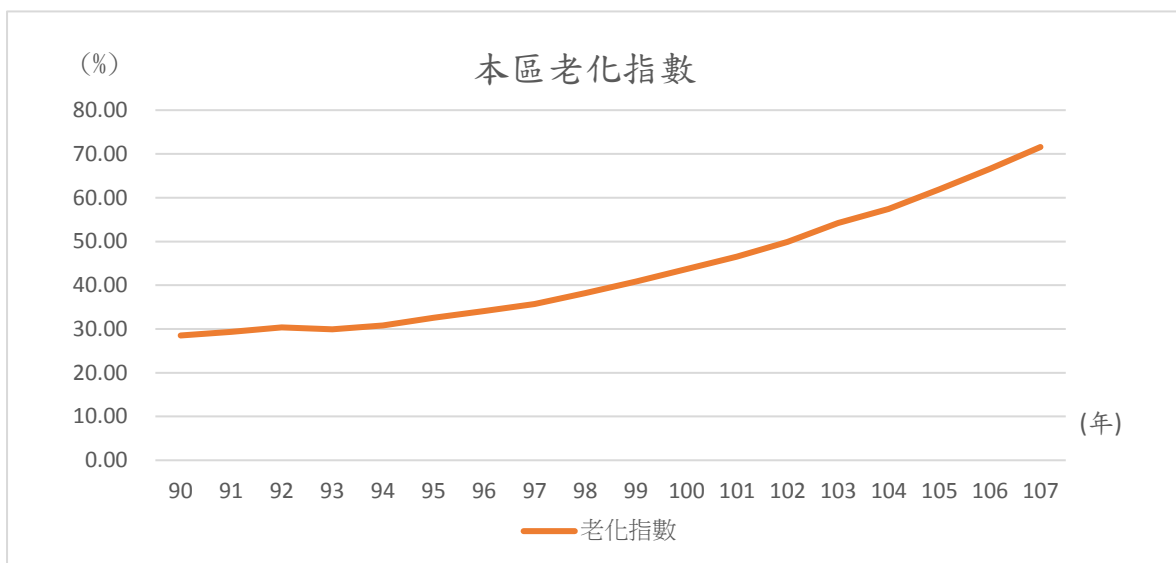


本區人口數逐年增加，且男女人口數皆逐年增加，但女性人口數增加幅度略為高於男性，故性別比逐年下降，至民國 103 年為交叉點，性別比為 100.28%，近似男女人口數均等之 100%，爾後性別比低於 100%，即人口結構轉為女性人口數多於男性人口數。

平鎮區人口老化概況



本區幼年人口數逐年下滑，至民國 103 年探底(33,523 人)，爾後微幅上升。老年人口數逐年上升，民國 107 年高達 24,554 人。



老化指數係指 65 歲以上（老年人口數）與 0-14 歲（幼年人口數）之比。依據國際定義，65 歲以上老年人口占總人口比率達到 7% 稱為「高齡化社會」；達到 14% 稱為「高齡社會」；達到 20% 則稱為「超高齡社會」。本區自民國 90 年起已是超高齡社會，由於大環境出生率低，本區亦無例外，加上醫療進步，國人平均餘命上升，民國 107 年本區老化指數高達 71.58%。

*資料來源：平鎮區戶政事務所。

*本統計通報刊布於平鎮區公所首頁 (<http://www.tycg.gov.tw/pingzhen/index.jsp>)/[相關資料/資訊公開/業務統計/從數字看平鎮區](#)。