

從數字看平鎮

(第 004 號)

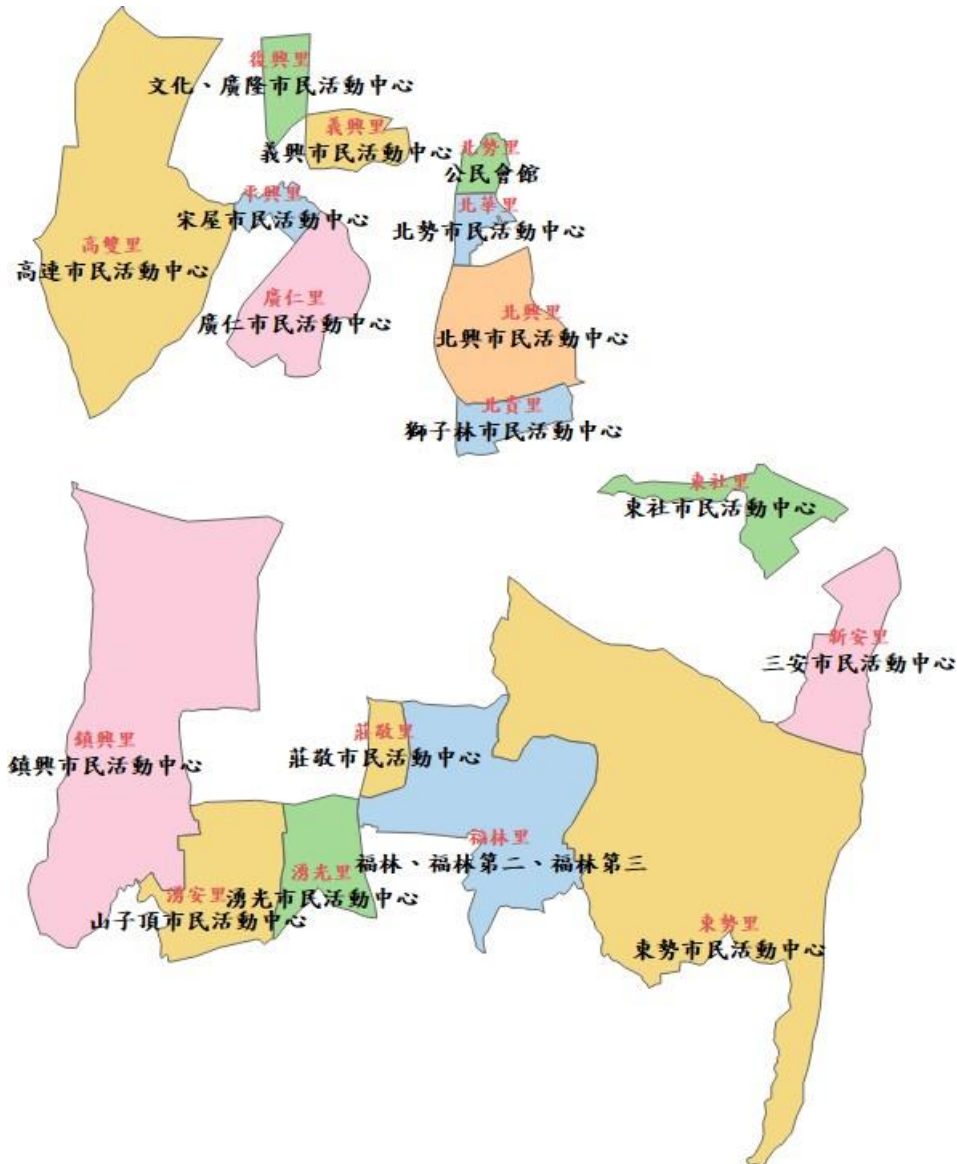
發布單位：桃園市平鎮區公所會計室

發布日期：民國 109 年 7 月

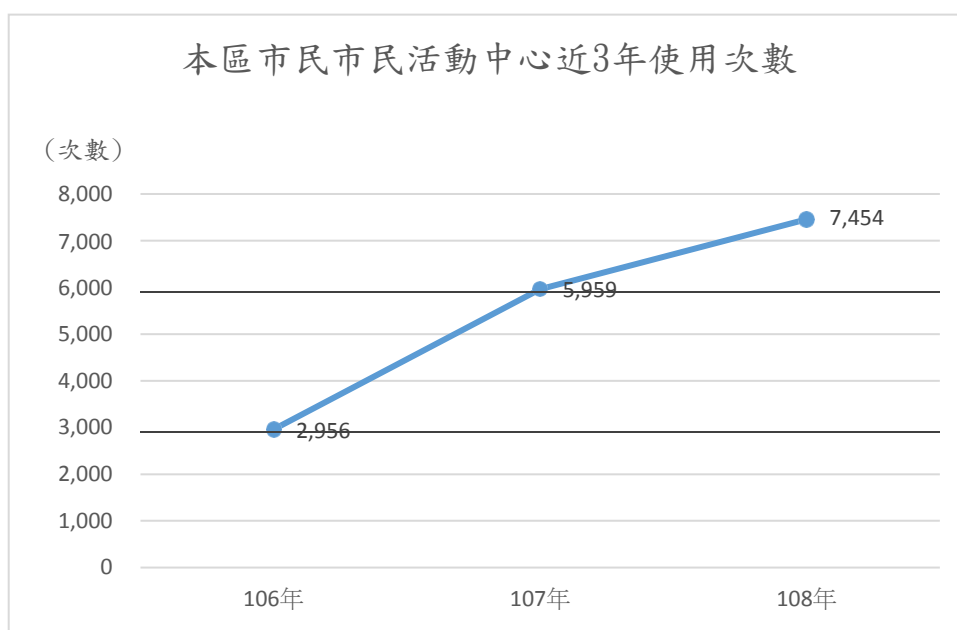
108年文化市民活動中心使用次數為平鎮區第一

市民活動中心是社區發展工作之地，社區發展工作的落實與社區發展中心功能發揮，有著密切關係，本文探討本區各市民活動中心使用情形。本區目前共 20 個市民活動中心(含1個公民會館)。

本區各里市民活動中心分佈

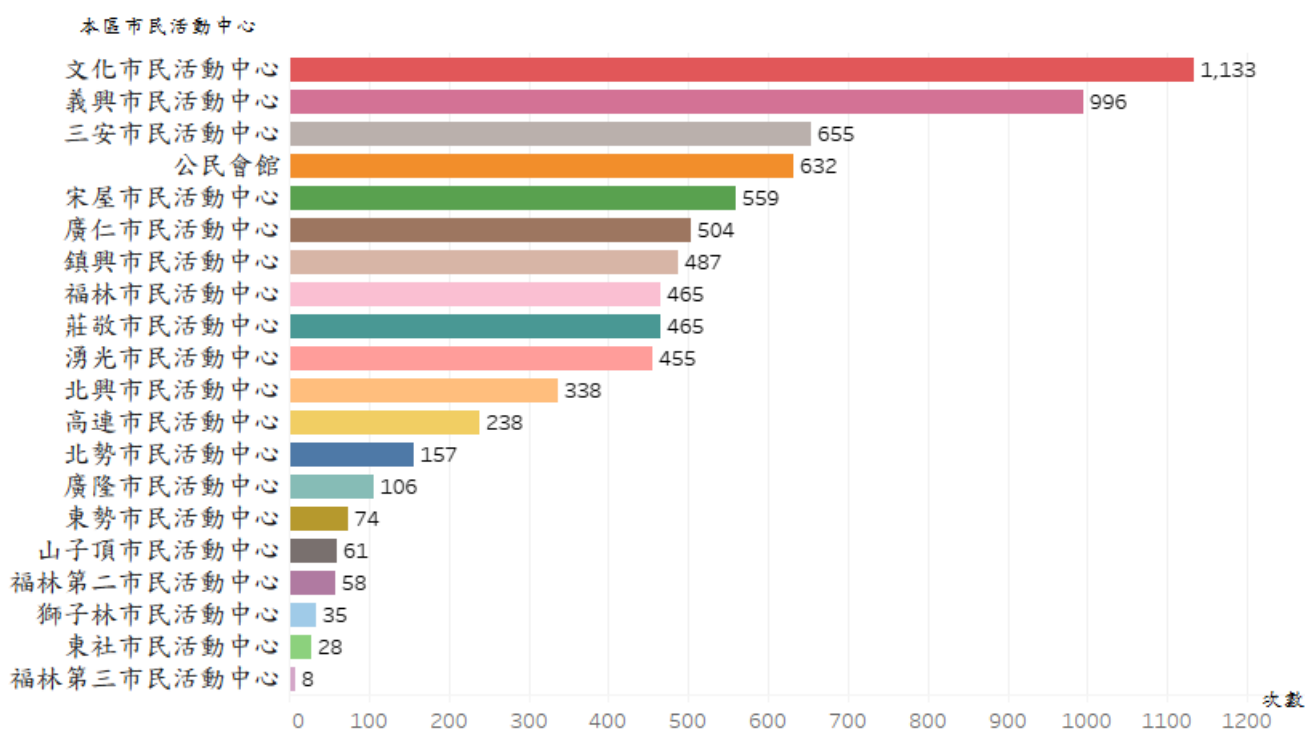


整年的總使用次數，106 年為 2,956 次，107 年為 5,959 次，108 年為 7,454 次，顯示總使用次數逐年增加。



整體而言，本區市民活動中心使用情形逐年提升，但囿於維修、登記認定等因素導致部分市民活動中心使用率較低，雖然民國 107、108 年本區市民活動中心有部分施工維修，但仍超過一半以上的市民活動中心使用次數較去年成長，甚至有些是呈現大幅成長，如義興市民活動中心、莊敬市民活動中心、湧光市民活動中心……等。

108年本區各市民活動中心使用次數



復興里有廣隆市民活動中心與文化市民活動中心兩個市民活動中心，其中文化市民活動中心在所有市民活動中心中使用次數最高。位於義興里的義興市民活動中心使用次數在所有市民活動中心中排名第二，位於新安里的三安市民活動中心排名三。排名第二的義興市民活動中心成長率達 378.85%，排名第一的文化市民活動中心成長率為 27.3%。

縮短維修時間、提升環境品質與確實辦理登記皆可提高市民活動中心使用率，現今本公所的工程契約對於逾時皆有落實罰鍰，此外即時辦理驗收、加強清潔管理、改善設施環境、簡化租借程序，期許本區市民活動中心更加活絡。

本區各市民活動中心使用次數表

	107 年	108 年	單位:次 成長率(%)
文化市民活動中心	890	1133	27.3
義興市民活動中心	208	996	378.85
三安市民活動中心	755	655	-13.25
公民會館	557	632	13.46
宋屋市民活動中心	947	559	-40.97
廣仁市民活動中心	395	504	27.59
鎮興市民活動中心	372	487	30.91
莊敬市民活動中心	85	465	447.06
福林市民活動中心	261	465	78.16
湧光市民活動中心	121	455	276.03
北興市民活動中心	420	338	-19.52
高連市民活動中心	363	238	-34.44
北勢市民活動中心	334	157	-52.99
廣隆市民活動中心	26	106	307.69
東勢市民活動中心	8	74	825
山子頂市民活動中心	30	61	103.33
福林第二市民活動中心	61	58	-4.92
獅子林市民活動中心	80	35	-56.25
東社市民活動中心	34	28	-17.65
福林第三市民活動中心	12	8	-33.33