

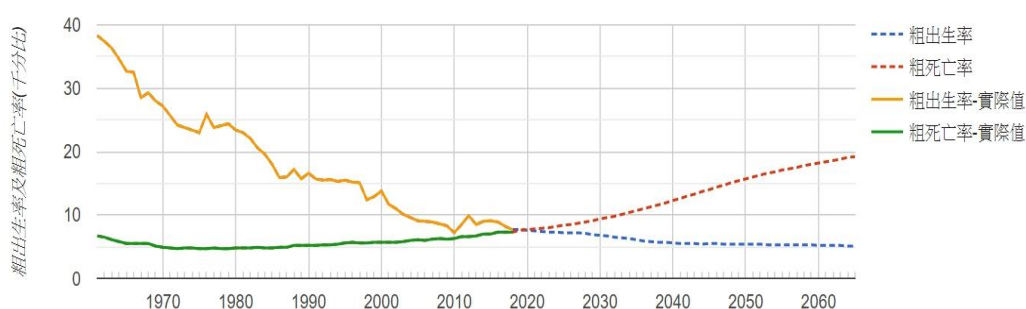
# 109 年桃園市蘆竹區公所統計通報

## 【公共化教保服務量能】

### 因應人口負成長，加速提升公共化教保服務量能

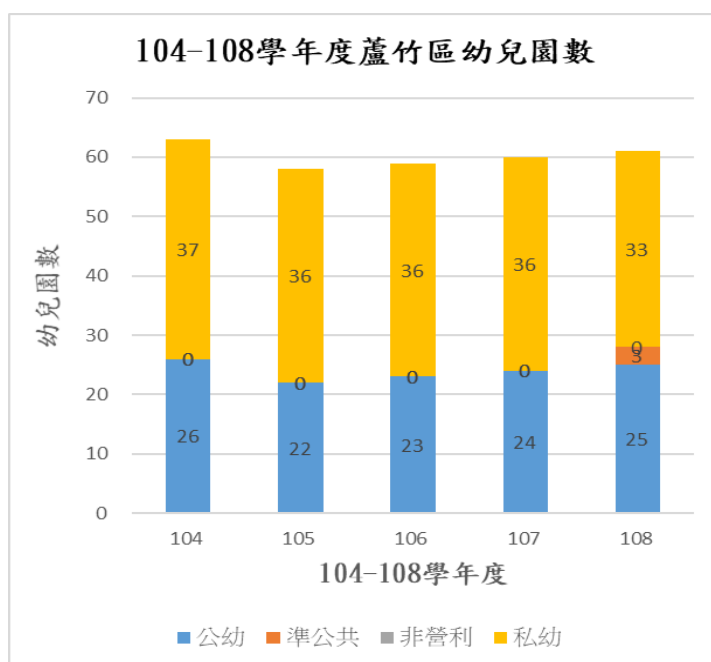
依據國家發展委員會推估 2020 年將是台灣人口負成長元年，內政部公布第一季人口統計，出生率已連續三個月低於死亡率，全台人口下降 6,553 人。為因應人口負成長問題，行政院積極規劃及推動「0-5 歲全面照顧」，以「擴展平價教保」及「減輕家長負擔」為二大重點，藉由公共化、準公共及育兒津貼等三大策略，加速提升公共化(平價)教保服務量能，達到 0-5 歲全面照顧。

出生率與死亡率趨勢



### 蘆竹區 108 學年公共化幼兒園共 28 所，為歷年最高

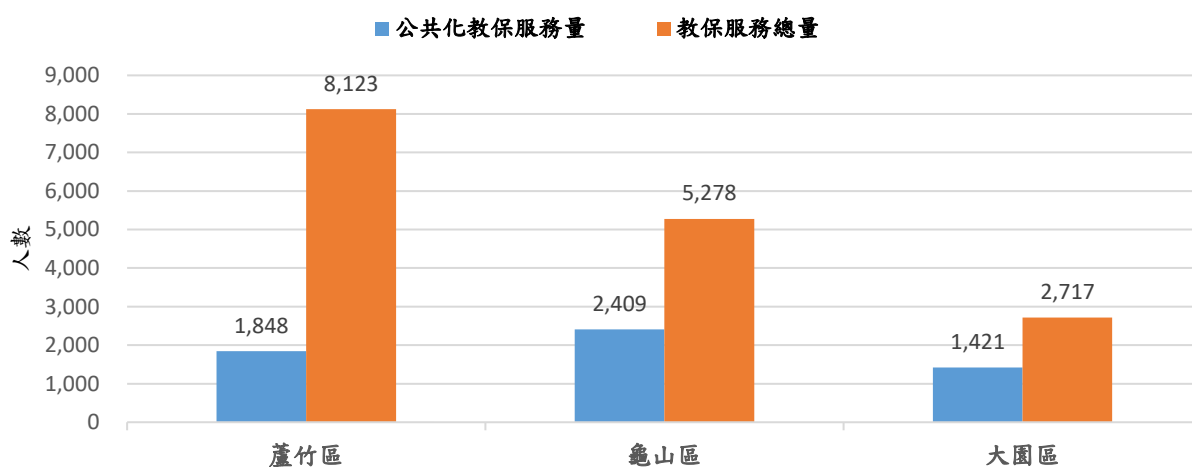
蘆竹區 108 學年公立幼兒園(以下簡稱公幼)25 所、準公共幼兒園(以下簡稱準公幼)3 所、私立幼兒園(以下簡稱私幼)33 所，尚無非營利幼兒園(以下簡稱非營利)，總計 61 所；其中公共化幼兒園(公幼、準公幼、非營利合計)共 28 所。本學年新增 3 所準公共幼兒園提升本區公共化教保服務量能。



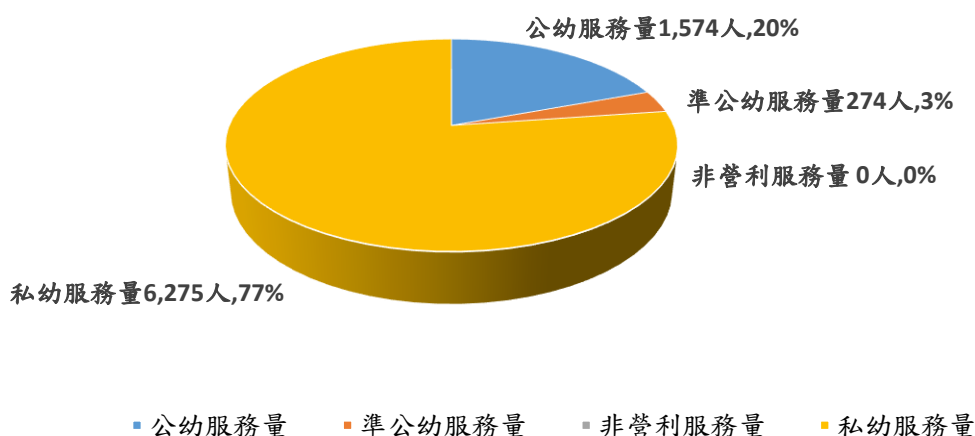
## 蘆竹區幼兒園教保服務量 8,123 人，公共化比例僅 23%

以幼兒園教保服務總量(核定招收人數)觀察，相較鄰近 2 個行政區，以本區 8,123 人為最高，龜山區 5,278 人次之，大園區 2,717 人最低；其中公共化服務量以龜山區 2,409 人最高(占 46%)，本區 1,848 人次之(占 23%)，大園區 1,421 人最低(占 52%)。因應少子女化之趨勢，桃園市政府為鼓勵生育、減輕家庭托育負擔，持續增建公共托育家園、公立及非營利幼兒園，營造友善育兒環境，期望未來續增本區公共化教保服務量能。

### 108學年公共化教保服務量與總量



### 108學年蘆竹區教保服務量



資料來源：

1. 國家發展委員會網站
2. 內政部統計處網站
3. 桃園市政府教育局網站