

桃園市各級教育概況簡析

107 學年度

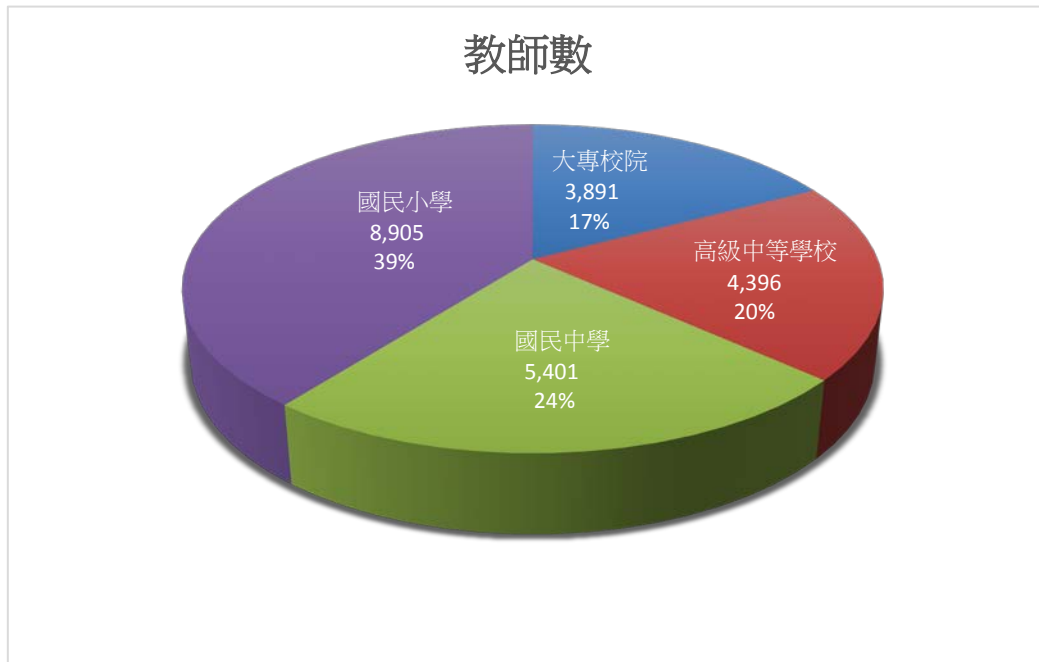


桃園市政府教育局
中華民國 108 年 5 月

一、教師數

- (一) 107學年度本市各級公私立學校教師數共計22,398人(不含幼兒園)，其中大專校院教師數3,804人、高級中等學校4,304人、國民中學5,253人、國民小學9,037人。
- (二) 就設立別分，國立1,071人占4.78%、市立16,183人占72.25%、私立5,144人占22.97%；市立學校中(不含幼兒園)，高級中學教師數計2,031人、國民中學5,225人、國民小學8,927人。
- (三) 與上學年度比較，僅國民小學增加132人外，其餘各級公私立學校教師數皆為減少，其中以國民中學減少148人為最多，其次為高級中等學校減少92人及大專校院減少87人。而自107年1月1日起，本市轄內國、私立高級中等學校，原隸屬於中央改隸本市，市立高級中等學校教師數增加1,055人，國立高級中等學校減少1,036人。

圖 1. 107 學年度桃園市各級學校教師數結構比



資料來源：教育部統計處、高級中等學校公務與調查統計報表資料輸出及查詢系統、國中小定期公務統計報表網路填報作業系統。

二、班級數

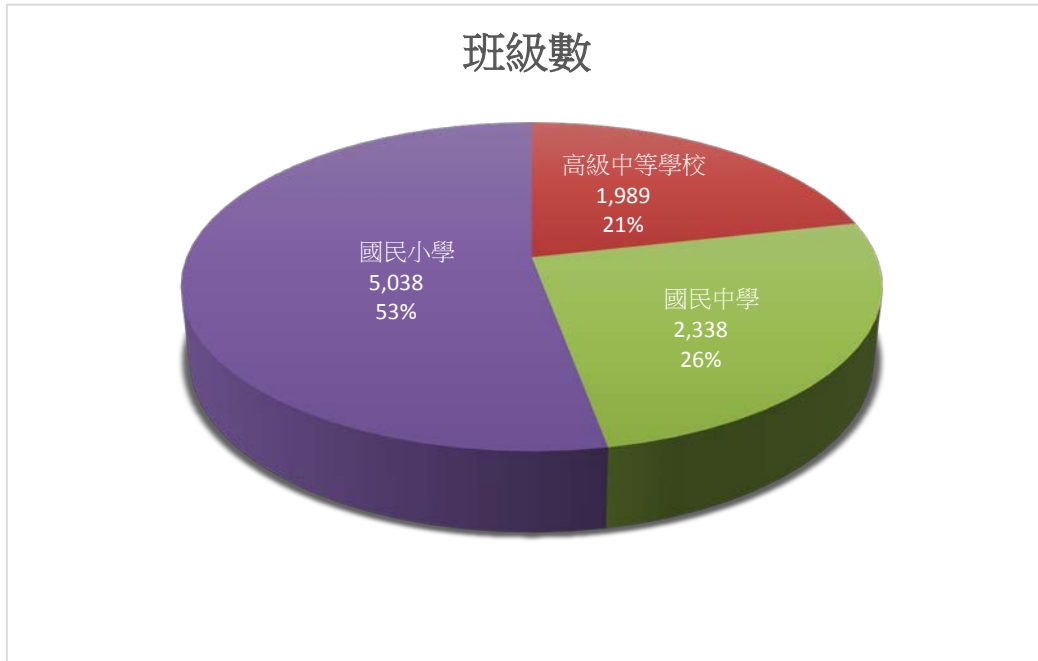
(一) 107學年度本市各級公私立學校班級數共計9,365班(不含大專校院及幼兒園)，其中高級中等學校1,989班、國民中學2,338班、國民小學5,038班。

(二) 就設立別分，國立153班占1.63%、市立7,859班占83.92%、私立1,353班占14.45%；市立學校中(不含幼兒園)，高級中等學校班級數計728班、國民中學2,164班、國民小學4,967班。

(三)與上學年度比較，僅國民小學增加63班外，其餘各級公私立學校班級數皆為減少，其中以國民中學減少73班為最多，其次為高級中等學校減少27班。而自107年1月1日起，本市轄

內國、私立高級中等學校，原隸屬於中央改隸本市，市立高級中等學校班級數增加 439 班，國立高級中等學校減少 426 班。

圖 2. 107 學年度桃園市各級學校班級數結構比



資料來源：教育部統計處、高級中等學校公務與調查統計報表資料輸出及查詢系統、國中小定期公務統計報表網路填報作業系統。

三、學生數

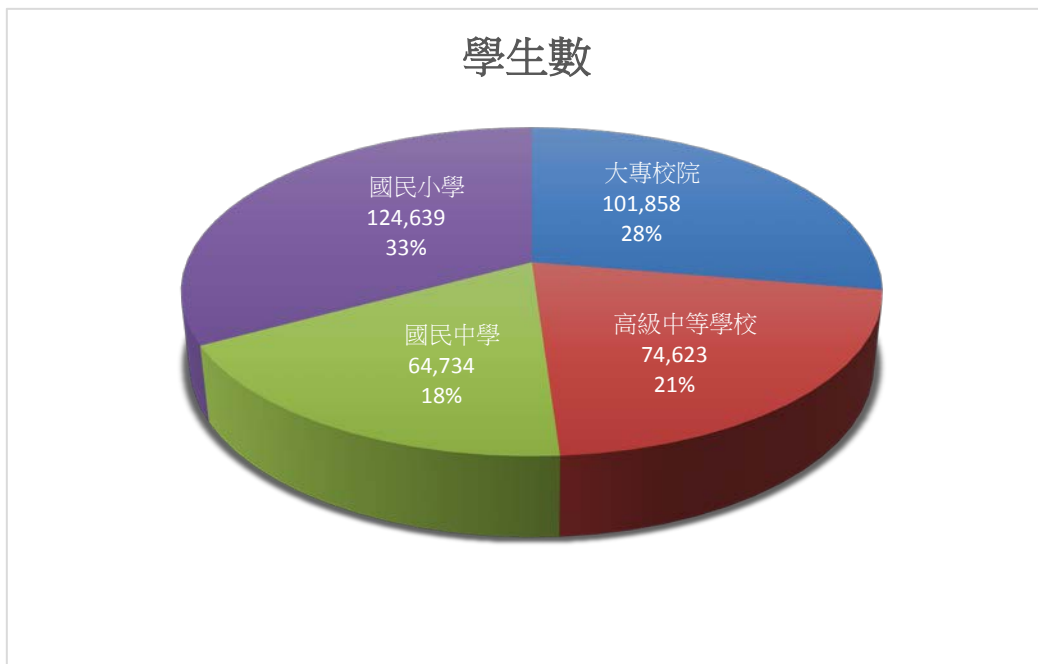
(一) 107學年度本市各級公私立學校學生數共計365,854人(不含幼兒園)，其中大專校院學生數101,858人、高級中等學校74,623人、國民中學64,734人、國民小學124,639人。

(二) 就設立別分，國立19,680人占5.38%、市立206,167人占56.35%、私立140,007人占38.27%；市立學校中(不含幼兒園)，高級中等學校學生數26,316人、國民中學57,354人、國

民小學122,497人。

(三)與上學年度比較，僅國民小學增加2,049人外，其餘各級公私立學校學生數皆為減少，其中以高級中等學校減少4,386人為最多，其次為國民中學減少2,641人及大專校院減少1,125人。而自107年1月1日起，本市轄內國、私立高級中等學校，原隸屬於中央改隸本市，市立高級中等學校學生數增加15,562人，國立高級中等學校減少16,029人。

圖 3. 107 學年度桃園市各級學校學生數結構比



資料來源：教育部統計處、高級中等學校公務與調查統計報表資料輸出及查詢系統、國中小定期公務統計報表網路填報作業系統。

【表 1】

107學年度桃園市各級學校概況

單位：班、人

學校別	教師數	班級數	學生數	上學年度 畢業生數
總計	22,398	9,365	365,854	94,825
大專校院	3,804	...	101,858	25,221
高級中等學校	4,304	1,989	74,623	25,184
國民中學	5,253	2,338	64,734	23,136
國民小學	9,037	5,038	124,639	21,284
國立	1,071	153	19,680	5,412
大專校院	744	...	14,425	3,823
高級中等學校	327	153	5,255	1,589
國民中學	-	-	-	-
國民小學	-	-	-	-
市立	16,183	7,859	206,167	49,865
大專校院	-	...	-	-
高級中等學校	2,031	728	26,316	8,025
國民中學	5,225	2,164	57,354	20,791
國民小學	8,927	4,967	122,497	21,049
私立	5,144	1,353	140,007	39,548
大專校院	3,060	...	87,433	21,398
高級中等學校	1,946	1,108	43,052	15,570
國民中學	28	174	7,380	2,345
國民小學	110	71	2,142	235

資料來源：教育部統計處、高級中等學校公務與調查統計報表資料輸出及查詢系統、國中小定期公務統計報表網路填報作業系統。

說明：高級中等學校含普通科、綜合高中、專業群(職業)科、實用技能學程及進修部(學校)等資料。

【表 2】

桃園市各級學校概況(107學年度與106學年度之差異比較)

單位：班、人、%

項目	大專校院	高級中等學校	國民中學	國民小學	總計
教師數					
107學年度	3,804	4,304	5,253	9,037	22,398
106學年度	3,891	4,396	5,401	8,905	22,593
差異 (107學年度-106學年度)	- 87	- 92	- 148	132	- 195
差異%	-2.24%	-2.09%	-2.74%	1.48%	-0.86%
班級數					
107學年度	...	1,989	2,338	5,038	9,365
106學年度	...	2,016	2,411	4,975	9,402
差異 (107學年度-106學年度)	...	- 27	- 73	63	- 37
差異%	...	-1.34%	-3.03%	1.27%	-0.39%
學生數					
107學年度	101,858	74,623	64,734	124,639	365,854
106學年度	102,983	79,009	67,375	122,590	371,957
差異 (107學年度-106學年度)	- 1,125	- 4,386	- 2,641	2,049	- 6,103
差異%	-1.09%	-5.55%	-3.92%	1.67%	-1.64%

資料來源：教育部統計處、高級中等學校公務與調查統計報表資料輸出及查詢系統、國中小定期公務統計報表網路填報作業系統。

說明：高級中等學校含普通科、綜合高中、專業群(職業)科、實用技能學程及進修部(學校)等資料。