

桃園市各級教育概況簡析

106 學年度

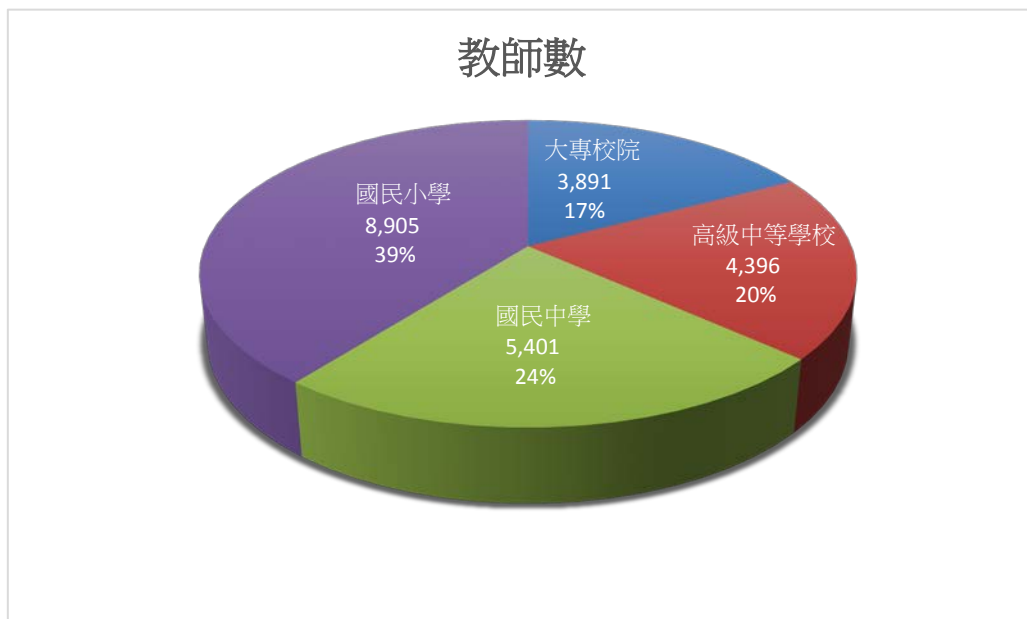


桃園市政府教育局
中華民國 108 年 5 月

一、教師數

- (一) 106學年度本市各級公私立學校教師數共計22,593人(不含幼兒園)，其中大專校院教師數3,891人、高級中等學校4,396人、國民中學5,401人、國民小學8,905人。
- (二) 就設立別分，國立2,117人占9.37%、市立15,158人占67.09%、私立 5,318人占23.54%；市立學校中(不含幼兒園)，高級中學教師數計976人、國民中學5,376人、國民小學8,806人。
- (三) 與上學年度比較，僅高級中等學校增加 99 人外，其餘各級公私立學校教師數皆為減少，其中以大專校院減少 93 人為最多，其次為國民小學減少 39 人、國民中學減少 5 人。

圖 1. 106 學年度桃園市各級學校教師數結構比



資料來源：教育部統計處、高級中等學校公務與調查統計報表資料輸出及查詢系統、國中小定期公務統計報表網路填報作業系統。

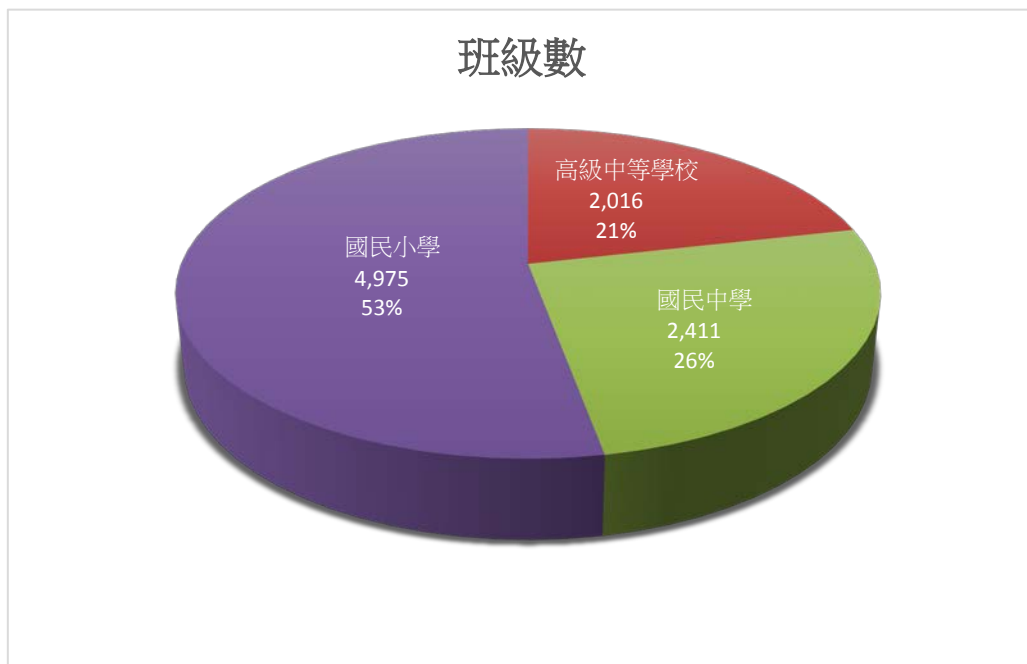
二、班級數

(一) 106學年度本市各級公私立學校班級數共計9,402班(不含大專校院及幼兒園)，其中高級中等學校2,016班、國民中學2,411班、國民小學4,975班。

(二) 就設立別分，國立579班占6.16%、市立7,435班占79.08%、私立 1,388班占14.76%；市立學校中(不含幼兒園)，高級中等學校班級數計289班、國民中學2,238班、國民小學4,908班。

(三)與上學年度比較，各級公私立學校班級數皆為減少，其中以國民中學減少 59 班為最多，其次為國民小學減少 54 班、高級中等學校減少 13 班。

圖 2. 106 學年度桃園市各級學校班級數結構比

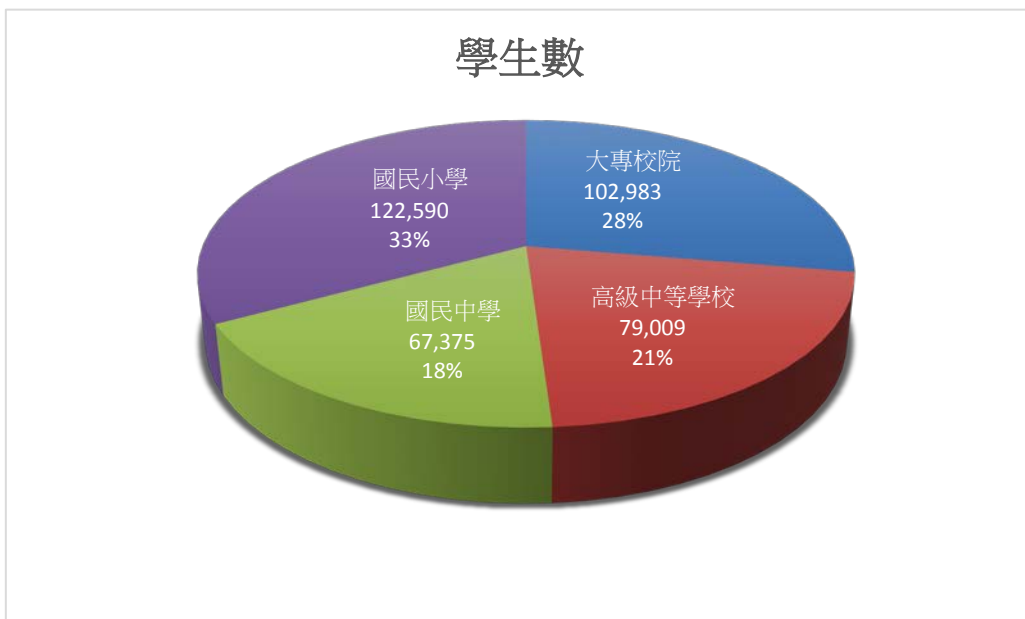


資料來源：教育部統計處、高級中等學校公務與調查統計報表資料輸出及查詢系統、國中小定期公務統計報表網路填報作業系統。

三、學生數

- (一) 106學年度本市各級公私立學校學生數共計371,957人(不含幼兒園)，其中大專校院學生數102,983人、高級中等學校79,009人、國民中學67,375人、國民小學122,590人。
- (二) 就設立別分，國立35,672人占9.59%、市立191,467人占51.48%、私立144,818人占38.93%；市立學校中(不含幼兒園)，高級中等學校學生數10,754人、國民中學60,086人、國民小學120,627人。
- (三)與上學年度比較，各級公私立學校學生數皆為減少，其中以大專校院減少3,360人為最多，其次為國民中學減少3,088人、高級中等學校減少2,636人及國民小學減少2,014人。

圖 3. 106 學年度桃園市各級學校學生數結構比



資料來源：教育部統計處、高級中等學校公務與調查統計報表資料輸出及查詢系統、國中小定期公務統計報表網路填報作業系統。

【表 1】

106學年度桃園市各級學校概況

單位：班、人

學校別	教師數	班級數	學生數	上學年度 畢業生數
總計	22,593	9,402	371,957	97,020
大專校院	3,891	...	102,983	25,836
高級中等學校	4,396	2,016	79,009	24,721
國民中學	5,401	2,411	67,375	24,393
國民小學	8,905	4,975	122,590	22,070
國立	2,117	579	35,672	10,273
大專校院	754	...	14,388	3,834
高級中等學校	1,363	579	21,284	6,439
國民中學	-	-	-	-
國民小學	-	-	-	-
市立	15,158	7,435	191,467	47,120
大專校院	-	...	-	-
高級中等學校	976	289	10,754	3,256
國民中學	5,376	2,238	60,086	21,998
國民小學	8,806	4,908	120,627	21,866
私立	5,318	1,388	144,818	39,627
大專校院	3,137	...	88,595	22,002
高級中等學校	2,057	1,148	46,971	15,026
國民中學	25	173	7,289	2,395
國民小學	99	67	1,963	204

資料來源：教育部統計處、高級中等學校公務與調查統計報表資料輸出及查詢系統、國中小定期公務

統計報表網路填報作業系統。

說明：高級中等學校含普通科、綜合高中、專業群(職業)科、實用技能學程及進修部(學校)等資料。

【表 2】

桃園市各級學校概況(106學年度與105學年度之差異比較)

單位：班、人、%

項目	大專校院	高級中等學校	國民中學	國民小學	總計
教師數					
106學年度	3,891	4,396	5,401	8,905	22,593
105學年度	3,984	4,297	5,406	8,944	22,631
差異 (106學年度-105學年度)	- 93	99	- 5	- 39	- 38
差異%	-2.33%	2.30%	-0.09%	-0.44%	-0.17%
班級數					
106學年度	...	2,016	2,411	4,975	9,402
105學年度	...	2,029	2,470	5,029	9,528
差異 (106學年度-105學年度)	...	- 13	- 59	- 54	- 126
差異%	...	-0.64%	-2.39%	-1.07%	-1.32%
學生數					
106學年度	102,983	79,009	67,375	122,590	371,957
105學年度	106,343	81,645	70,463	124,604	383,055
差異 (106學年度-105學年度)	- 3,360	- 2,636	- 3,088	- 2,014	- 11,098
差異%	-3.16%	-3.23%	-4.38%	-1.62%	-2.90%

資料來源：教育部統計處、高級中等學校公務與調查統計報表資料輸出及查詢系統、國中小定期公務統計報表網路填報作業系統。

說明：高級中等學校含普通科、綜合高中、專業群(職業)科、實用技能學程及進修部(學校)等資料。