

桃園市各級教育概況簡析

104 學年度

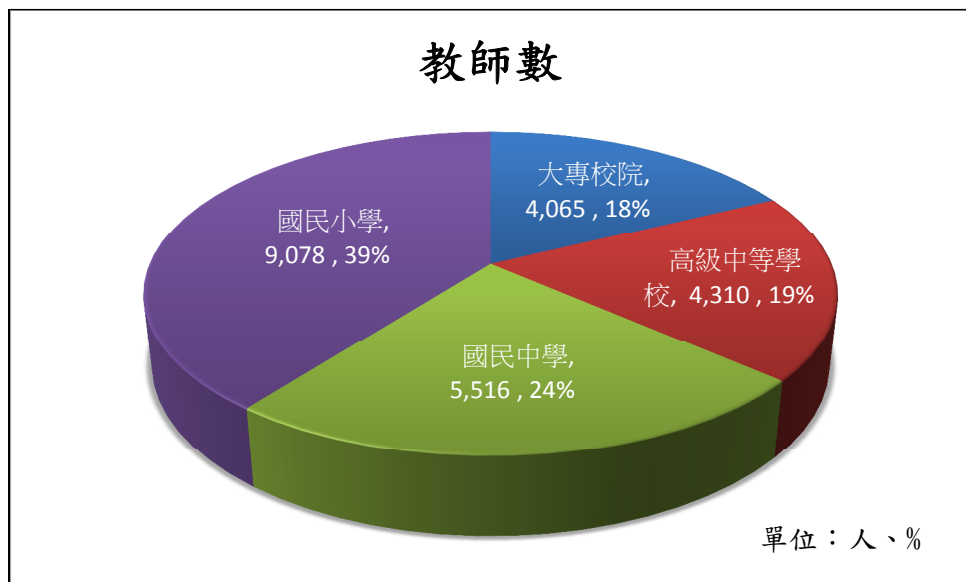


桃園市政府教育局
中華民國 105 年 8 月

一、教師數

- (一) 104學年度本市各級公私立學校教師數共計22,969人(不含幼兒園)，其中大專校院教師數4,065人、高級中等學校4,310人、國民中學5,516人、國民小學9,078人。
- (二) 就設立別分，國立2,114人占9.20%、市立15,322人占66.71%、私立 5,533人占24.09%；市立學校中（不含幼兒園），高級中學教師數計838人、國民中學5,498人、國民小學8,986人。
- (三) 與上學年度比較，僅高級中等學校增加 22 人，其餘各級學校教師數皆為減少，其中以國民中學減少 118 人為最多，其次為大專校院減少 81 人、國民小學減少 18 人。

圖 1. 104 學年度桃園市各級學校教師數結構比

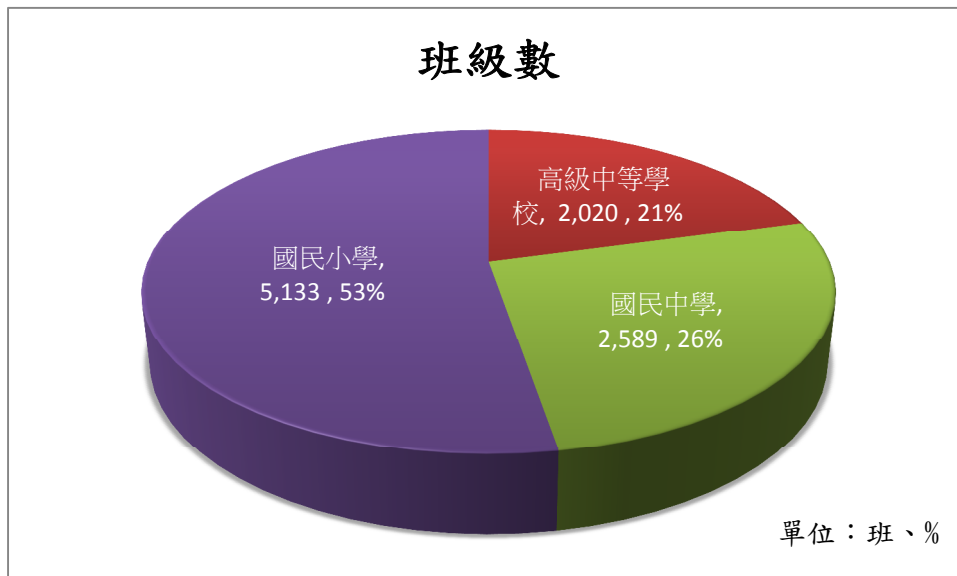


資料來源：教育部統計處、高級中等學校公務與調查統計報表資料輸出及查詢系統、國中小定期公務統計報表網路填報作業系統。

二、班級數

- (一) 104學年度本市各級公私立學校班級數共計12,582班(不含大專校院及幼兒園)，其中高級中等學校2,020班、國民中學2,589班、國民小學5,133班。
- (二) 就設立別分，國立583班占5.98%、市立7,778班占79.84%、私立1,381班占14.18%，市立學校中(不含幼兒園)，高級中等學校班級數計273班、國民中學2,423班、國民小學5,082班。
- (三)與上學年度比較，各級公私立學校班級數皆為減少，其中以國民中學減少94班為最多，其次為國民小學減少44班、高級中等學校減少13班。

圖 2. 104 學年度桃園市各級學校班級數結構比

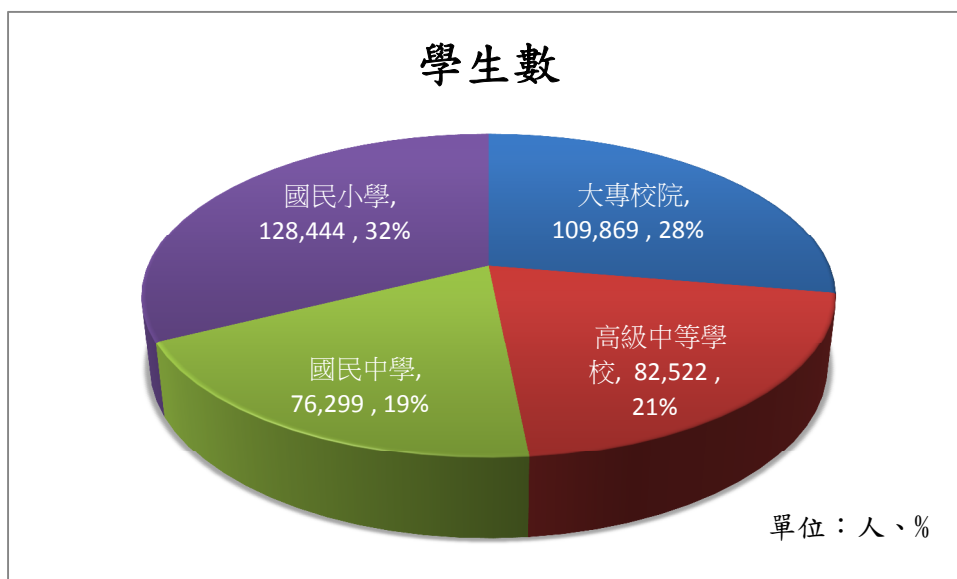


資料來源：教育部統計處、高級中等學校公務與調查統計報表資料輸出及查詢系統、國中小定期公務統計報表網路填報作業系統。

三、學生數

- (一) 104學年度本市各級公私立學校學生數共計397,134人(不含幼兒園)，其中大專校院學生數109,869人、高級中等學校82,522人、國民中學76,299人、國民小學128,444人。
- (二) 就設立別分，國立36,063人占9.08%、市立206,419人占51.98%、私立154,652人占38.94%。市立學校中(不含幼兒園)，高級中等學校學生數10,470人、國民中學69,053人、國民小學126,897人。
- (三) 與上學年度比較，學生數僅高級中等學校增加1,192人，其餘各級公私立學校學生數皆為減少，其中以國民中學減少8,207人為最多，其次為國民小學減少3,295人及大專校院減少1,590人。

圖 3. 104 學年度桃園市各級學校學生數結構比



資料來源：教育部統計處、高級中等學校公務與調查統計報表資料輸出及查詢系統、國中小定期公務統計報表網路填報作業系統。

【表 1】

104學年度桃園市各級學校概況

單位：班、人

學校別	教師數	班級數	學生數	上學年度 畢業生數
總計	22,969	9,742	397,134	106,010
大專校院	4,065	...	109,869	26,565
高級中等學校	4,310	2,020	82,522	27,741
國民中學	5,516	2,589	76,299	27,821
國民小學	9,078	5,133	128,444	23,883
國立	2,114	583	36,063	11,200
大專校院	754	...	14,323	3,665
高級中等學校	1,360	583	21,740	7,535
國民中學	-	-	-	-
國民小學	-	-	-	-
市立	15,322	7,778	206,419	52,735
大專校院	-	...	-	-
高級中等學校	838	273	10,470	3,479
國民中學	5,498	2,423	69,052	25,530
國民小學	8,986	5,082	126,897	23,726
私立	5,533	1,381	154,652	42,075
大專校院	3,311	...	95,546	22,900
高級中等學校	2,112	1,164	50,312	16,727
國民中學	18	166	7,247	2,291
國民小學	92	51	1,547	157

資料來源：教育部統計處、高級中等學校公務與調查統計報表網路報送系統、國中小(含補校)定期

公務統計報表網路填報作業系統。

說明：高級中等學校含普通科、專業群科(職業科)、綜合高中、實用技能學程及進修部(學校)等資料。

【表 2】

桃園市各級學校概況(104學年度與103學年度之差異比較)

單位：班、人、%

項目	大專校院	高級中等學校	國民中學	國民小學	總計
教師數					
104學年度	4,065	4,310	5,516	9,078	22,969
103學年度	4,146	4,288	5,634	9,096	23,164
差異 (104學年度-103學年度)	- 81	22 -	118 -	18 -	195
差異%	-1.95%	0.51%	-2.09%	-0.20%	-0.84%
班級數					
104學年度	...	2,020	2,589	5,133	9,742
103學年度	...	2,033	2,683	5,177	9,893
差異 (104學年度-103學年度)	... -	13 -	94 -	44 -	151
差異%	...	-0.64%	-3.50%	-0.85%	-1.53%
學生數					
104學年度	109,869	82,522	76,299	128,444	397,134
103學年度	111,459	81,330	84,506	131,739	409,034
差異 (104學年度-103學年度)	- 1,590	1,192 -	8,207 -	3,295 -	11,900
差異%	-1.43%	1.47%	-9.71%	-2.50%	-2.91%

資料來源：教育部統計處、高級中等學校公務與調查統計報表網路報送系統、國中小(含補校)定期公務統計報表網路填報作業系統。

說明：高級中等學校含普通科、專業群科(職業科)、綜合高中、實用技能學程及進修部(學校)等資料。