

桃園市各級教育概況簡析

105 學年度

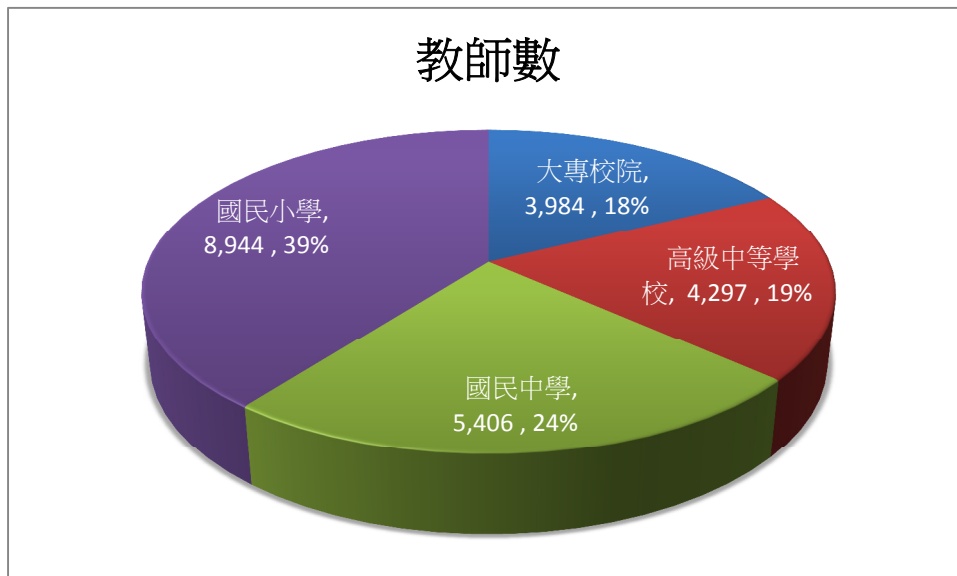


桃園市政府教育局
中華民國 106 年 3 月

一、教師數

- (一) 105學年度本市各級公私立學校教師數共計22,631人(不含幼兒園)，其中大專校院教師數3,984人、高級中等學校4,297人、國民中學5,406人、國民小學8,944人。
- (二) 就設立別分，國立2,105人占9.30%、市立15,097人占66.71%、私立 5,429人占23.99%；市立學校中（不含幼兒園），高級中學教師數計855人、國民中學5,392人、國民小學8,850人。
- (三) 與上學年度比較，各級學校教師數皆為減少，其中以國民小學減少134人為最多，其次為國民中學減少110人、大專院校減少81人、高級中等學校減少13人。

圖 1. 105 學年度桃園市各級學校教師數結構比

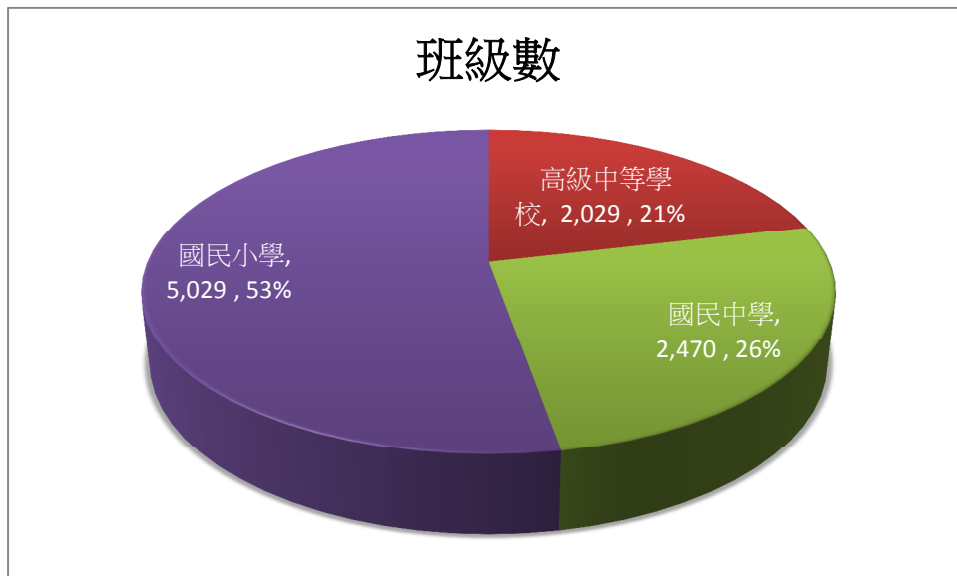


資料來源：教育部統計處、高級中等學校公務與調查統計報表資料輸出及查詢系統、國中小定期公務統計報表網路填報作業系統。

二、班級數

- (一) 105學年度本市各級公私立學校班級數共計9,528班(不含大專校院及幼兒園)，其中高級中等學校2,029班、國民中學2,470班、國民小學5,029班。
- (二) 就設立別分，國立582班占6.11%、市立7,553班占79.27%、私立1,393班占14.62%，市立學校中(不含幼兒園)，高級中等學校班級數計279班、國民中學2,302班、國民小學4,972班。
- (三)與上學年度比較，僅高級中等學校增加9班外，其餘各級公私立學校班級數皆為減少，其中以國民中學減少119班為最多，其次為國民小學減少104班。

圖 2. 105 學年度桃園市各級學校班級數結構比

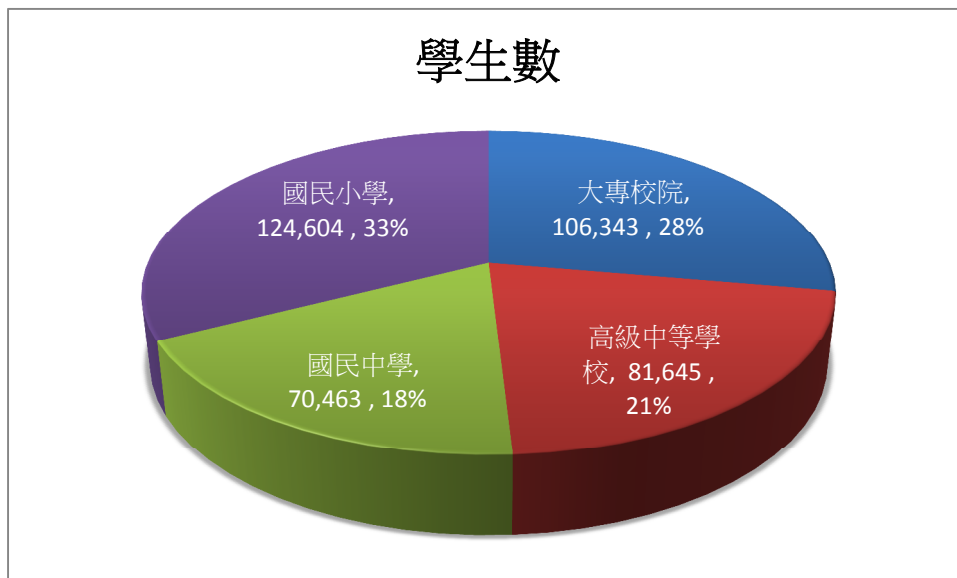


資料來源：教育部統計處、高級中等學校公務與調查統計報表資料輸出及查詢系統、國中小定期公務統計報表網路填報作業系統。

三、學生數

- (一) 105學年度本市各級公私立學校學生數共計383,055人(不含幼兒園)，其中大專校院學生數106,343人、高級中等學校81,645人、國民中學70,463人、國民小學124,604人。
- (二) 就設立別分，國立35,665人占9.31%、市立196,564人占51.32%、私立150,826人占39.37%。市立學校中(不含幼兒園)，高級中等學校學生數10,556人、國民中學63,148人、國民小學122,860人。
- (三)與上學年度比較，各級公私立學校學生數皆為減少，其中以國民中學減少5,836人為最多，其次為國民小學減少3,840人、大專校院減少3,526人及高級中等學校減少877。

圖 3. 105 學年度桃園市各級學校學生數結構比



資料來源：教育部統計處、高級中等學校公務與調查統計報表資料輸出及查詢系統、國中小定期公務統計報表網路填報作業系統。

【表 1】

105學年度桃園市各級學校概況

單位：班、人

學校別	教師數	班級數	學生數	上學年度 畢業生數
總計	22,631	9,528	383,055	102,367
大專校院	3,984	...	106,343	26,947
高級中等學校	4,297	2,029	81,645	25,917
國民中學	5,406	2,470	70,463	27,044
國民小學	8,944	5,029	124,604	22,459
國立	2,105	582	35,665	10,898
大專校院	747	...	14,380	3,813
高級中等學校	1,358	582	21,285	7,085
國民中學	-	-	-	-
國民小學	-	-	-	-
市立	15,097	7,553	196,564	50,198
大專校院	-	...	-	-
高級中等學校	855	279	10,556	3,195
國民中學	5,392	2,302	63,148	24,702
國民小學	8,850	4,972	122,860	22,301
私立	5,429	1,393	150,826	41,271
大專校院	3,237	...	91,963	23,134
高級中等學校	2,084	1,168	49,804	15,637
國民中學	14	168	7,315	2,342
國民小學	94	57	1,744	158

資料來源：教育部統計處、高級中等學校公務與調查統計報表網路報送系統、國中小(含補校)定期

公務統計報表網路填報作業系統。

說明：高級中等學校含普通科、專業群科(職業科)、綜合高中、實用技能學程及進修部(學校)等資料。

【表 2】

桃園市各級學校概況(105學年度與104學年度之差異比較)

單位：班、人、%

項目	大專校院	高級中等學校	國民中學	國民小學	總計
教師數					
105學年度	3,984	4,297	5,406	8,944	22,631
104學年度	4,065	4,310	5,516	9,078	22,969
差異 (105學年度-104學年度)	81 -	13 -	110 -	134 -	338
差異%	-1.99%	-0.30%	-1.99%	-1.48%	-1.47%
班級數					
105學年度	...	2,029	2,470	5,029	9,528
104學年度	...	2,020	2,589	5,133	9,742
差異 (105學年度-104學年度)	...	9 -	119 -	104 -	214
差異%	...	0.45%	-4.60%	-2.03%	-2.20%
學生數					
105學年度	106,343	81,645	70,463	124,604	383,055
104學年度	109,869	82,522	76,299	128,444	397,134
差異 (105學年度-104學年度)	3,526 -	877 -	5,836 -	3,840 -	14,079
差異%	-3.21%	-1.06%	-7.65%	-2.99%	-3.55%

資料來源：教育部統計處、高級中等學校公務與調查統計報表網路報送系統、國中小(含補校)定期公務統計報表網路填報作業系統。

說明：高級中等學校含普通科、專業群科(職業科)、綜合高中、實用技能學程及進修部(學校)等資料。