

# 桃園市新住民子女就讀國中小人數 概況分析

(105 學年度)

桃園市政府教育局

106 年 12 月

# 目 次

壹、前言.....	1
貳、提要分析.....	1
一、新住民子女就學情形.....	1
二、六都新住民子女就學情形比較.....	4
三、新住民子女就學分布.....	5
參、結論.....	7

# 桃園市新住民子女就讀國中小人數概況分析

## (105 學年)

### 壹、前言

隨著全球化及政府開放外籍配偶來台政策，我國人口結構逐漸產生變化，新住民子女的生活亦受到重視，如何在父或母原生母國非我國的情況下，語言、文化及風俗民情的差異，亦能夠照顧到每位新住民子女，讓其與每位孩子一樣，受到最完善的教育，是政府相當重要的政策。

### 貳、提要分析

#### 一、新住民子女就學情形

(一) 本市 105 學年新住民子女就讀國中小總人數計 2 萬 2,940 人，104 學年度新住民子女就讀國中小總人數計 2 萬 4,145 人，減少 1,205 人，減幅 4.99%。其中 105 學年新住民子女就讀國中總人數計 8,789 人，104 學年度新住民子女就讀國中總人數計 8,617 人，增加 172 人，增幅 2.00%；105 學年新住民子女就讀國小總人數計 1 萬 4,151 人，104 學年度新住民子女就讀國中總人數計 1 萬 5,528 人，減少 1,377 人，減幅 8.87%。(詳表 1 及圖 1)

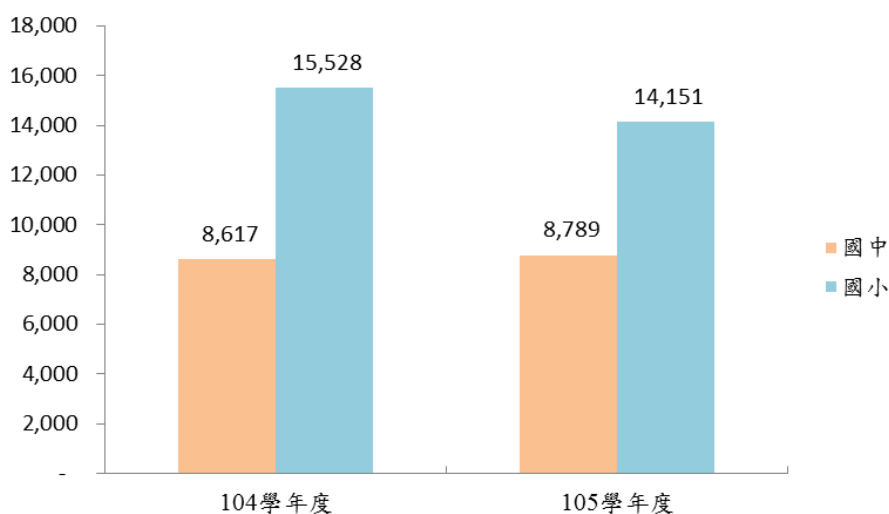
表1、桃園市兩學年度新住民子女就讀國中小人數增減變化

單位：人、%

	104學年度	105學年度	(增)減少人數	(增)減幅(%)
國中	8,617	8,789	(172)	(2.00)
國小	15,528	14,151	1,377	8.87
總計	24,145	22,940	1,205	4.99

資料來源：教育部統計處

圖1、桃園市兩學年度新住民子女就讀國中小人數增減變化



(二)本市 105 學年度新住民國中小新住民子女學生數總計 2 萬 2,940 人，其中父或母以中國大陸（含港澳）最多計 8,786 人占 38.22%，其次為越南計 7,675 人占 33.46%，第三為印尼計 3,494 人占 15.23%。(詳表 2 及圖 2)

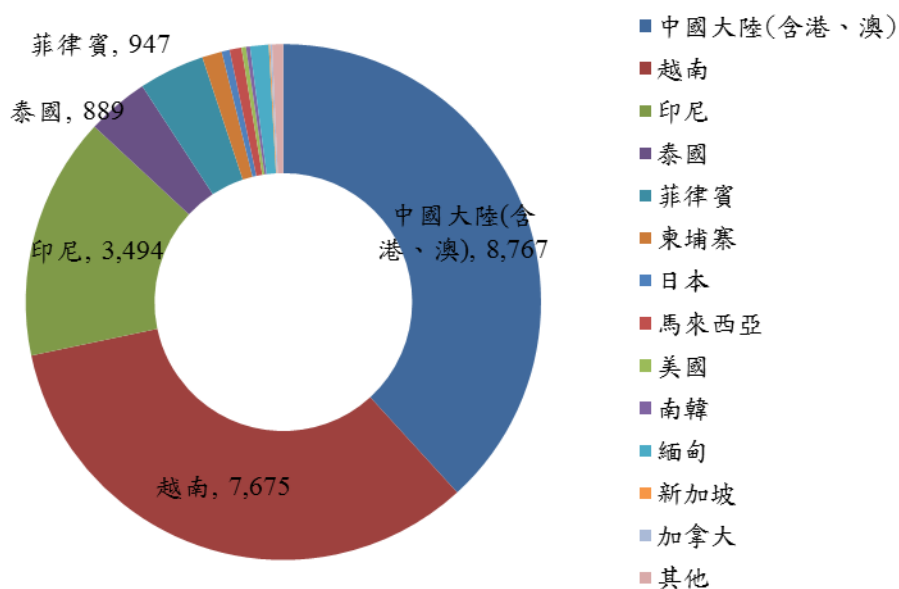
表2、桃園市105學年國中小新住民子女學生數—按國籍別分

單位：人、%

國籍別	總計		國中		國小	
	人數	百分比	人數	百分比	人數	百分比
合計	22,940	100.00	8,789	100.00	14,151	100.00
中國大陸 (含港、澳)	8,767	38.22	3,055	34.76	5,712	40.36
越南	7,675	33.46	2,961	33.69	4,714	33.31
印尼	3,494	15.23	1,693	19.26	1,801	12.73
泰國	889	3.87	323	3.68	566	4.00
菲律賓	947	4.13	336	3.82	611	4.32
柬埔寨	285	1.24	134	1.52	151	1.07
日本	114	0.50	30	0.34	84	0.59
馬來西亞	171	0.74	80	0.91	91	0.64
美國	66	0.29	11	0.13	55	0.39
南韓	57	0.25	14	0.16	43	0.30
緬甸	268	1.17	96	1.09	172	1.22
新加坡	19	0.08	5	0.06	14	0.10
加拿大	28	0.12	7	0.08	21	0.15
其他	160	0.70	44	0.50	116	0.82

資料來源：本府教育局

圖2、桃園市105學年度新移民國中小學生數比率—按國籍別分



(三) 桃園市 105 學年度新住民子女就讀國中小中男生人數為 1 萬 1,999 人占國中小人數 52.31%，女生人數為 1 萬 0,941 人占國中小人數 47.69%。其中國中男生為 4,503 人占國中人數 51.23%，國中女生為 4,286 人占國中人數 48.77%；國小男生為 7,496 人占國小人數 52.97%，國小女生為 6,655 人占國小人數 47.03%。(詳表 3 及圖 3)

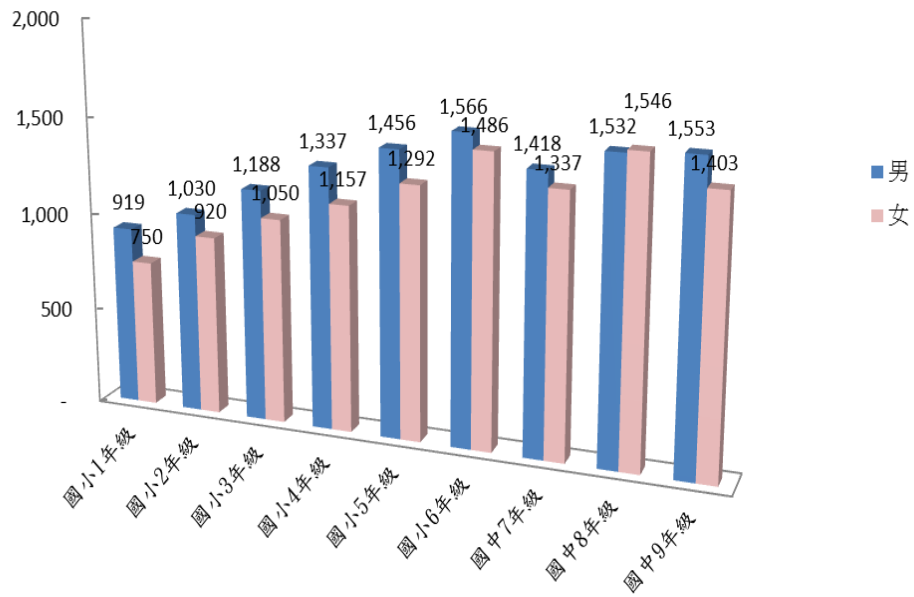
表3、桃園市105學年度新住民子女就讀國中小性別人數

單位：人、%

	年級別	人數			百分比		
		男	女	合計	男	女	合計
國小	1年級	919	750	1,669	55.06	44.94	100.00
	2年級	1,030	920	1,950	52.82	47.18	100.00
	3年級	1,188	1,050	2,238	53.08	46.92	100.00
	4年級	1,337	1,157	2,494	53.61	46.39	100.00
	5年級	1,456	1,292	2,748	52.98	47.02	100.00
	6年級	1,566	1,486	3,052	51.31	48.69	100.00
	國小合計	7,496	6,655	14,151	52.97	47.03	100.00
國中	7年級	1,418	1,337	2,755	51.47	48.53	100.00
	8年級	1,532	1,546	3,078	49.77	50.23	100.00
	9年級	1,553	1,403	2,956	52.54	47.46	100.00
	國中合計	4,503	4,286	8,789	51.23	48.77	100.00

資料來源：本府教育局

圖3、本市105學年度新住民子女就讀國中小性別人數比



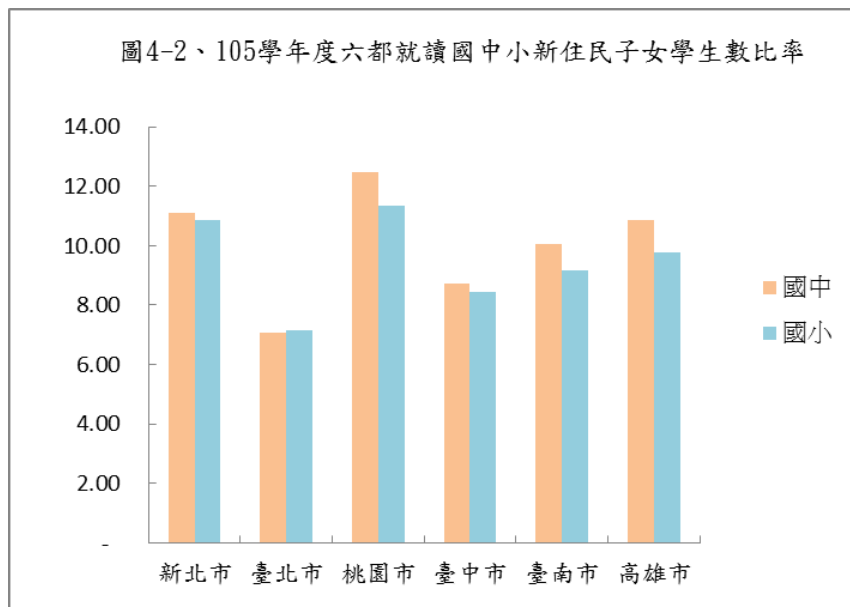
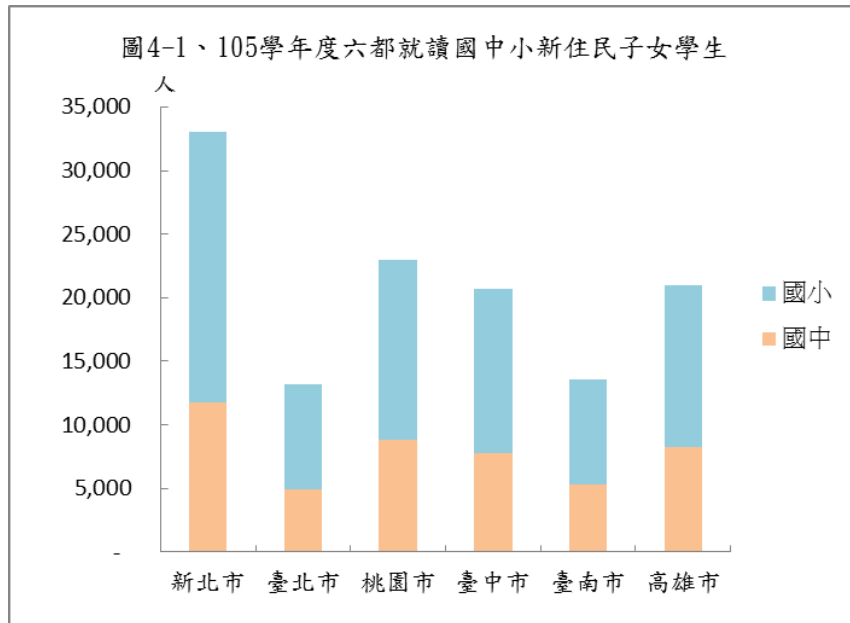
## 二、六都新住民子女就學情形比較

桃園市 105 學年度六都就讀國中小新住民子女學生數中，桃園市 2 萬 2,940 人排名第二，新北市 3 萬 3,074 人排名第一，高雄市 2 萬 971 人排名第三；如依就讀國中小新住民子女學生數占該市就讀國中小總人數比率，則桃園市 11.76% 排名第一且超過全國 10.54%，新北市 10.96% 排名第二，高雄市 10.18% 排名第三。(詳表 4、圖 4-1 及圖 4-2)

表4.105學年度六都就讀國中小新住民子女學生數比較

縣市別	國中小新住民子女總人數	國中新住民子女數	國小新住民子女數	國中小學生總人數	國中小新住民子女比率 (%)	國中學生總人數	國中新住民子女比率 (%)	單位：人、%	
								國小學生總人數	國小新住民子女比率 (%)
全國	196,178	75,894	120,284	1,861,086	10.54	687,204	11.04	1,173,882	10.25
新北市	33,074	11,800	21,274	301,905	10.96	106,199	11.11	195,706	10.87
臺北市	13,232	4,892	8,340	185,674	7.13	69,178	7.07	116,496	7.16
桃園市	22,940	8,789	14,151	195,067	11.76	70,463	12.47	124,604	11.36
臺中市	20,674	7,788	12,886	242,470	8.53	89,408	8.71	153,062	8.42
臺南市	13,538	5,342	8,196	142,564	9.50	53,089	10.06	89,475	9.16
高雄市	20,971	8,261	12,710	206,093	10.18	76,167	10.85	129,926	9.78

資料來源：教育部統計處



### 三、新住民子女就學分布

新住民子女就讀國中小學生數按行政區分，全市第 1 高為中壢區 4,182 人占全桃園市比為 18.23%，第 2 高為桃園區 3,725 人占全桃園市比為 16.24%，第 3 高為平鎮區 2,392 人占全桃園市比為 10.43%。

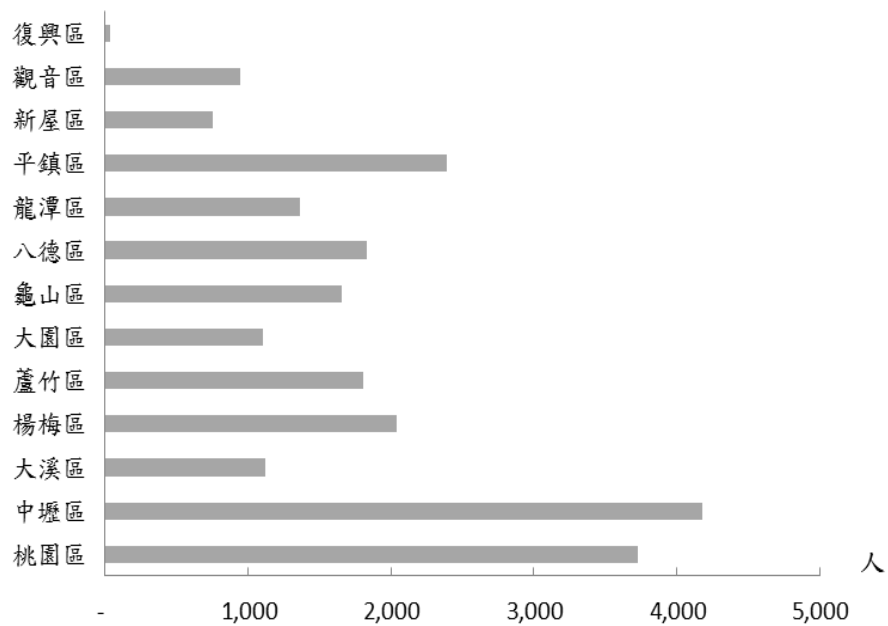
表5、新住民子女就讀國中小學生數—按行政區分

單位：人、%

行政區	國中小學生數	占全桃園市百分比%
桃園市合計	22,940	100.00
桃園區	3,725	16.24
中壢區	4,182	18.23
大溪區	1,123	4.89
楊梅區	2,042	8.90
蘆竹區	1,801	7.85
大園區	1,102	4.80
龜山區	1,653	7.21
八德區	1,832	7.99
龍潭區	1,359	5.92
平鎮區	2,392	10.43
新屋區	754	3.29
觀音區	941	4.10
復興區	34	0.15

資料來源：教育部統計處

圖5、新住民子女就讀國中小學生數—按行政區分





## 參、結論

- 一、本市 105 學年新住民子女就讀國中小總人數與 104 學年相比，減少 1,205 人，減幅 4.99%。其中 105 學年新住民子女就讀國中總人數較 104 學年度增加 172 人，增幅 2.00%；105 學年新住民子女就讀國小總人數較 104 學年度新住民子女減少 1,377 人，減幅 8.87%。顯示兩學年度國中小呈現增減成起伏狀態。
- 二、本市 105 學年度新住民國中小新住民子女學生數，其中父或母以中國大陸（含港澳）最多占 38.22%，其次為越南占 33.46%，第三為印尼計占 15.23%。顯示中國大陸（含港澳）、越南及印尼合計占八成以上。
- 三、桃園市 105 學年度新住民子女就讀國中小中男生人數為 1 萬 1,999 人占國中小人數 52.31%，女生人數為 1 萬 0,941 人占國中小人數 47.69%，顯示新住民子女男女比率差異不大。
- 四、桃園市 105 學年度六都就讀國中小新住民子女學生數中依就讀國中小新住民子女學生數占該市就讀國中小總人數比率，則桃園市 11.76%，新北市 10.96%，高雄市 10.18%。顯示桃園市排名為全國第 1 高且超過全國 10.54%。
- 五、新住民子女就讀國中小學生數按行政區分，全市第 1 高為中壢區全桃園市比為 18.23%，第 2 高為桃園區占全桃園市比為 16.24%，第 3 高為平鎮區占全桃園市比為 10.43%。顯示中壢區、桃園區及平鎮區為本市主要新住民子女分布區。