

桃園市姓氏概況分析

壹、前言

姓和氏在以前為兩個不同的概念，姓用來區別血統，氏則作為住地、封邑及官職等之區別，隨時代之轉變，姓和氏已混合為一，除用姓氏代表個人家族血脈外，亦具有宗族之意涵。

本文為明瞭桃園市（以下簡稱本市）市民之姓氏實際狀況及分布情形，透過近年內政部編製之姓氏相關書刊^註，摘錄本市部分，內容包含前十大姓氏及其分布情形、前五大複姓及范姜姓之全國分布情形、夫妻同姓及從父母姓概況等，以呈現近年來本市姓氏之變化。

貳、姓氏概況分析

一、前十大姓氏及其分布情形

依據內政部資料顯示，105 年 6 月底本市前十大姓共 101 萬 8,780 人，依序為陳、黃、林、李及張等，共占本市總人口 47.96%，其中陳姓 20 萬 1,213 人為本市第一大姓，占 9.47%，其次為黃姓 13 萬 2,826 人，占 6.25%，再次則為林姓 13 萬 1,276 人，占 6.18%，合占本市 21.90%；而前十大姓中最少者為邱姓 5 萬 3,506 人，占 2.52%，次少為楊姓 5 萬 5,296 人，占 2.60%。

*註：內政部「全國姓氏要覽」（96 年）；「全國姓名分析」（99 年）；「全國姓名探討」（101 年）；
「全國姓名統計分析」（103 年及 105 年）。

表1 本市各區前十大姓氏人口數

105年6月30日

區域別	項目	總人口數	姓氏排名											其他姓氏
			合計	1	2	3	4	5	6	7	8	9	10	
桃園市	姓氏		前十姓	陳	黃	林	李	張	劉	吳	王	楊	邱	其他
	人數(人)	2,124,339	1,018,780	201,213	132,826	131,276	109,783	107,537	77,980	77,435	71,928	55,296	53,506	1,105,559
	占比(%)	100.00	47.96	9.47	6.25	6.18	5.17	5.06	3.67	3.65	3.39	2.60	2.52	52.04
桃園區	姓氏		前十姓	陳	林	黃	李	張	吳	王	楊	劉	邱	其他
	人數(人)	430,992	218,069	45,196	30,146	26,036	24,201	20,846	17,252	15,114	15,004	13,535	10,739	212,923
	占比(%)	100.00	50.60	10.49	6.99	6.04	5.62	4.84	4.00	3.51	3.48	3.14	2.49	49.40
中壢區	姓氏		前十姓	陳	黃	張	林	李	劉	吳	王	邱	徐	其他
	人數(人)	392,651	185,578	34,017	22,852	21,392	20,848	18,961	18,585	14,911	13,637	10,913	9,462	207,073
	占比(%)	100.00	47.26	8.66	5.82	5.45	5.31	4.83	4.73	3.80	3.47	2.78	2.41	52.74
大溪區	姓氏		前十姓	陳	黃	林	李	張	簡	王	邱	吳	江	其他
	人數(人)	93,724	49,034	8,143	7,435	6,895	6,184	4,449	3,961	3,496	3,129	2,719	2,623	44,690
	占比(%)	100.00	52.32	8.69	7.93	7.36	6.60	4.75	4.23	3.73	3.34	2.90	2.80	47.68
楊梅區	姓氏		前十姓	陳	黃	張	林	李	劉	彭	吳	徐	葉	其他
	人數(人)	162,419	75,814	13,487	10,772	9,764	8,583	6,720	6,346	5,573	5,361	4,779	4,429	86,605
	占比(%)	100.00	46.68	8.30	6.63	6.01	5.28	4.14	3.91	3.43	3.30	2.94	2.73	53.32
蘆竹區	姓氏		前十姓	陳	林	黃	李	張	王	吳	劉	徐	蔡	其他
	人數(人)	156,921	78,930	17,211	11,118	9,517	9,234	7,236	5,619	5,502	4,681	4,438	4,374	77,991
	占比(%)	100.00	50.30	10.97	7.09	6.06	5.88	4.61	3.58	3.51	2.98	2.83	2.79	49.70
大園區	姓氏		前十姓	陳	林	許	李	黃	張	游	吳	王	楊	其他
	人數(人)	86,153	44,853	9,111	5,708	5,046	4,709	4,589	3,669	3,548	2,973	2,752	2,748	41,300
	占比(%)	100.00	52.06	10.58	6.63	5.86	5.47	5.33	4.26	4.12	3.45	3.19	3.19	47.94
龜山區	姓氏		前十姓	陳	林	黃	李	張	吳	王	劉	蔡	楊	其他
	人數(人)	147,651	76,143	16,758	11,368	9,087	8,296	6,964	6,078	5,516	4,644	4,033	3,399	71,508
	占比(%)	100.00	51.57	11.35	7.70	6.15	5.62	4.72	4.12	3.74	3.15	2.73	2.30	48.43
八德區	姓氏		前十姓	陳	林	黃	李	張	吳	王	邱	劉	呂	其他
	人數(人)	189,982	97,074	18,632	13,190	11,227	10,223	9,754	7,396	7,348	6,692	6,661	5,951	92,908
	占比(%)	100.00	51.10	9.81	6.94	5.91	5.38	5.13	3.89	3.87	3.52	3.51	3.13	48.90
龍潭區	姓氏		前十姓	陳	黃	張	林	李	劉	吳	徐	王	鍾	其他
	人數(人)	119,318	56,473	10,095	8,391	6,829	6,194	5,667	4,987	3,791	3,747	3,436	3,336	62,845
	占比(%)	100.00	47.33	8.46	7.03	5.72	5.19	4.75	4.18	3.18	3.14	2.88	2.80	52.67
平鎮區	姓氏		前十姓	陳	黃	林	張	劉	李	吳	王	徐	葉	其他
	人數(人)	219,629	102,166	19,331	13,637	11,540	10,942	10,082	9,595	7,731	7,567	6,555	5,186	117,463
	占比(%)	100.00	46.52	8.80	6.21	5.25	4.98	4.59	4.37	3.52	3.45	2.98	2.36	53.48
新屋區	姓氏		前十姓	黃	陳	徐	葉	張	彭	羅	姜	李	許	其他
	人數(人)	48,683	24,477	3,930	3,164	2,904	2,695	2,346	2,129	1,980	1,973	1,711	1,645	24,206
	占比(%)	100.00	50.28	8.07	6.50	5.97	5.54	4.82	4.37	4.07	4.05	3.51	3.38	49.72
觀音區	姓氏		前十姓	陳	黃	李	林	張	許	徐	廖	楊	吳	其他
	人數(人)	65,139	30,872	4,897	4,658	3,529	3,220	2,854	2,640	2,562	2,226	2,164	2,122	34,267
	占比(%)	100.00	47.39	7.52	7.15	5.42	4.94	4.38	4.05	3.93	3.42	3.32	3.26	52.61
復興區	姓氏		前十姓	陳	林	李	黃	張	簡	楊	王	高	吳	其他
	人數(人)	11,077	5,963	1,171	1,012	753	695	492	437	382	349	339	333	5,114
	占比(%)	100.00	53.83	10.57	9.14	6.80	6.27	4.44	3.95	3.45	3.15	3.06	3.01	46.17

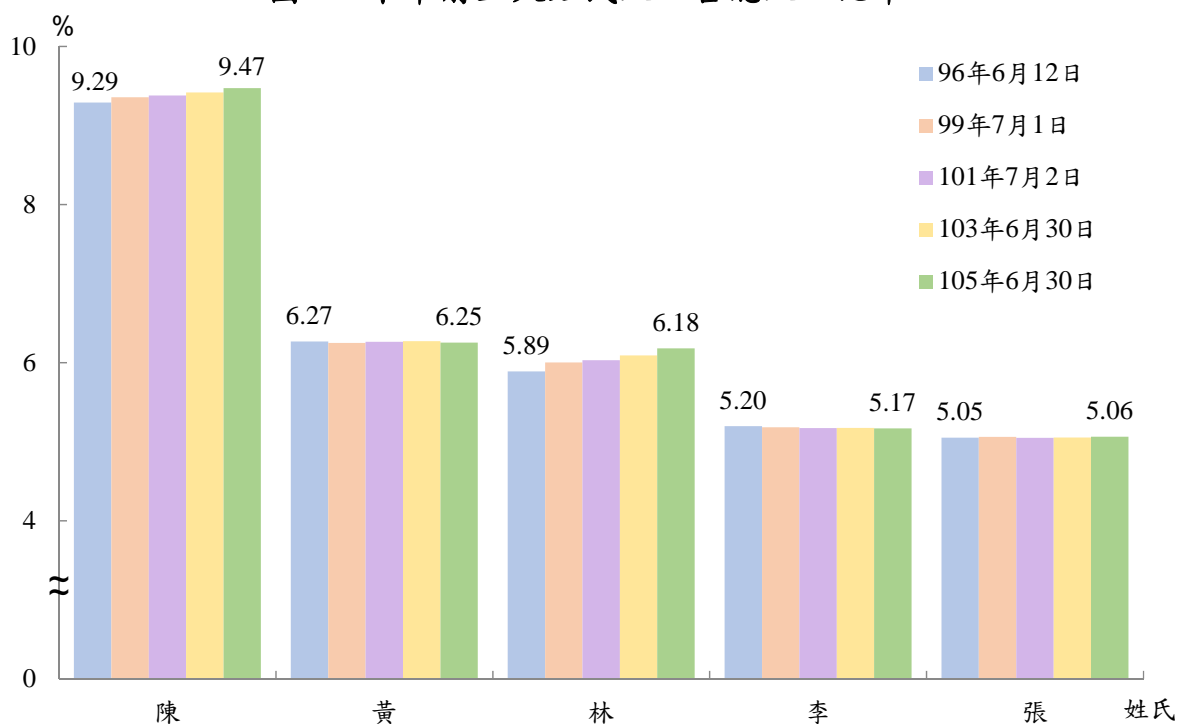
資料來源：內政部戶政司。

註：細目加總不等於合計，係四捨五入所致。

依本市行政區分布情形觀察，各區第一大姓除新屋區為黃姓外，餘皆以陳姓為第一大姓，又各行政區之第一大姓人口數占該區人口數比率，皆高於7%，以龜山區11.35%最高，其次為蘆竹區10.97%，再次則為大園區10.58%；至於各區第二大姓除桃園區、蘆竹區、大園區、龜山區、八德區及復興區為林姓，新屋區為陳姓外，餘皆為黃姓，且第二大姓人口數占該區人口數比率，皆高於5%；各區第三大姓以桃園區、蘆竹區、龜山區及八德區為黃姓，中壢區、楊梅區及龍潭區為張姓，大溪區及平鎮區為林姓，觀音區及復興區為李姓，大園區為許姓，新屋區則為徐姓（表1）。

又觀察近年前五大姓氏，皆以陳姓為第一大姓，次依序為黃姓、林姓、李姓及張姓，進而觀察各姓氏占本市總人口比率，105年6月底陳姓9.47%及林姓6.18%，分別較96年6月12日增加0.18及0.29個百分點，整體呈遞增趨勢，其餘姓氏則無太大差異（圖1）。

圖1 本市前五大姓氏人口占總人口比率



資料來源：內政部戶政司。

另就原住民族姓氏觀察，105年6月底本市原住民族前十大姓共3萬7,661人，依序為林、陳、黃、張及李等，共占本市原住民族總人口54.82%，其比率高於本市整體47.96%，姓氏集中於大姓之情況較為明顯。

本市原住民以林姓8,099人為第一大姓，占11.79%，其次為陳姓7,702人，占11.21%，再次則為黃姓3,908人，占5.69%，合占本市28.69%；而前十大姓中最少者為楊姓2,003人，占2.92%，次少為潘姓2,007人，占2.92%（表2）。

表2 本市原住民族前十大姓氏人口數

105年6月30日

區域別	項目	原住民 總人口數	姓氏排名											其他 姓氏
			合計	1	2	3	4	5	6	7	8	9	10	
全國	姓氏		前十姓	林	陳	黃	張	李	王	高	潘	吳	楊	其他
	人數(人)	549,679	266,242	57,340	53,583	24,854	24,396	23,120	19,476	19,056	15,956	15,017	13,444	283,437
	占比(%)	100.00	48.44	10.43	9.75	4.52	4.44	4.21	3.54	3.47	2.90	2.73	2.45	51.56
桃園市	姓氏		前十姓	林	陳	黃	張	李	高	王	吳	潘	楊	其他
	人數(人)	68,701	37,661	8,099	7,702	3,908	3,367	3,310	2,689	2,569	2,007	2,007	2,003	31,040
	占比(%)	100.00	54.82	11.79	11.21	5.69	4.90	4.82	3.91	3.74	2.92	2.92	2.92	45.18

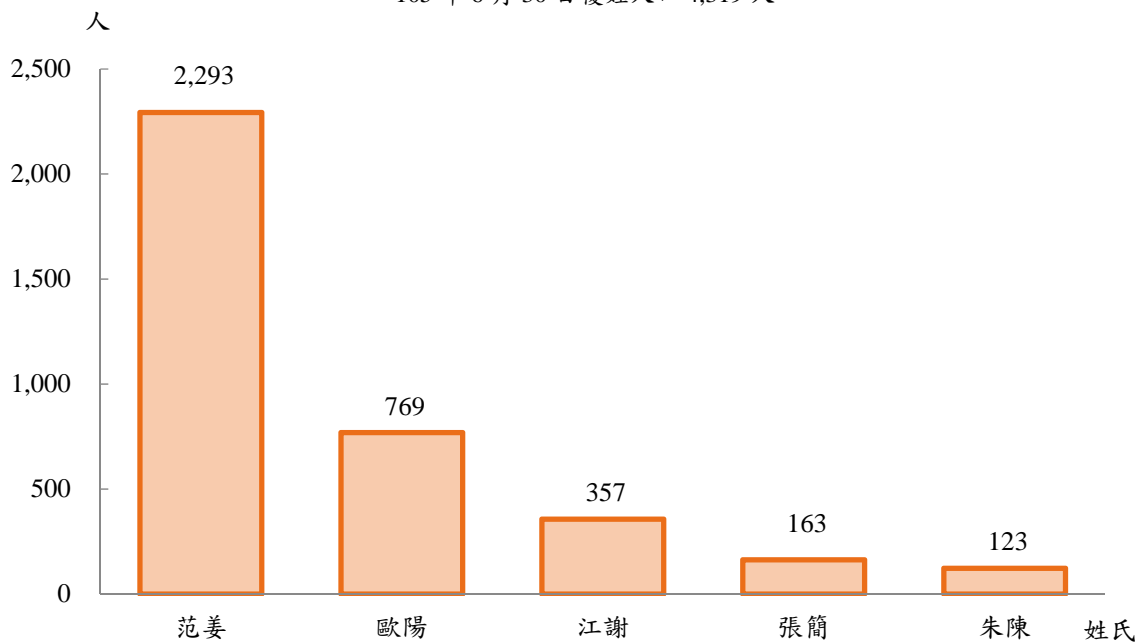
資料來源：內政部戶政司。

二、前五大複姓及范姜姓之全國分布情形

觀察 105 年 6 月底本市前五大複姓共 3,705 人，以范姜姓 2,293 人為第一大複姓，歐陽姓 769 人次之，江謝姓 357 人再次之，其中范姜姓人口 2,293 人占本市複姓人口 4,319 人之 5 成以上，且遠高於其他複姓人口數（圖 2）。經了解新屋范姜古厝是本市新屋區著名之地標，起源於早期范姜先祖舉家遷徙來臺於新屋區拓墾定居，闢建祖堂新厝及繁衍其脈，為具桃園在地特色之複姓家族。

圖 2 本市前五大複姓人口數

105 年 6 月 30 日複姓人口 4,319 人

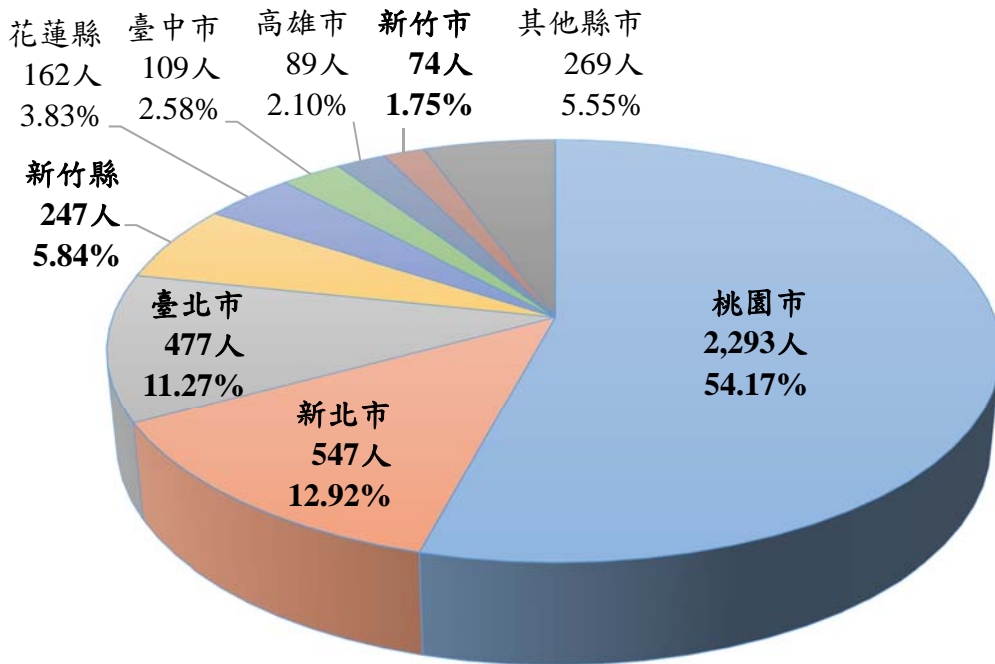


資料來源：內政部戶政司。

進一步觀察 105 年 6 月底全國范姜姓之分布，以本市 2,293 人最多，占 54.17%，其次依序為新北市 547 人，占 12.92%、臺北市 477 人，占 11.27%及新竹縣 247 人，占 5.84%，再加上新竹市 74 人，占 1.75%，前述以本市為中心 5 個縣市之范姜姓人口即占全國之 85.95%，顯示姓范姜之人士主要居住於北部地區（圖 3）。

圖 3 全國范姜姓分布情形

105 年 6 月 30 日全國共 4,267 人



資料來源：內政部戶政司。

註：細目加總不等於 100%，係四捨五入所致。

三、夫妻同姓概況

經內政部統計，105 年 6 月底本市夫妻同姓對數共 1 萬 3,610 對，其前十大夫妻同姓依序為陳、林、黃、李及張等，以陳姓 3,247 對為第一大夫妻同姓，占 23.86%，其次為林姓 1,614 對，占 11.86%，再次則為黃姓 1,256 對，占 9.23%（表 3）。

另就近年資料觀察，105 年 6 月底本市夫妻同姓對數較 103 年 6 月底 1 萬 3,146 對，增加 464 對或 3.53%，又較 99 年 7 月 1 日之 1 萬 2,914 對增加 696 對，成長 5.39%，呈逐年遞增之勢（圖 4）。

表 3 本市夫妻同姓—前十大姓氏

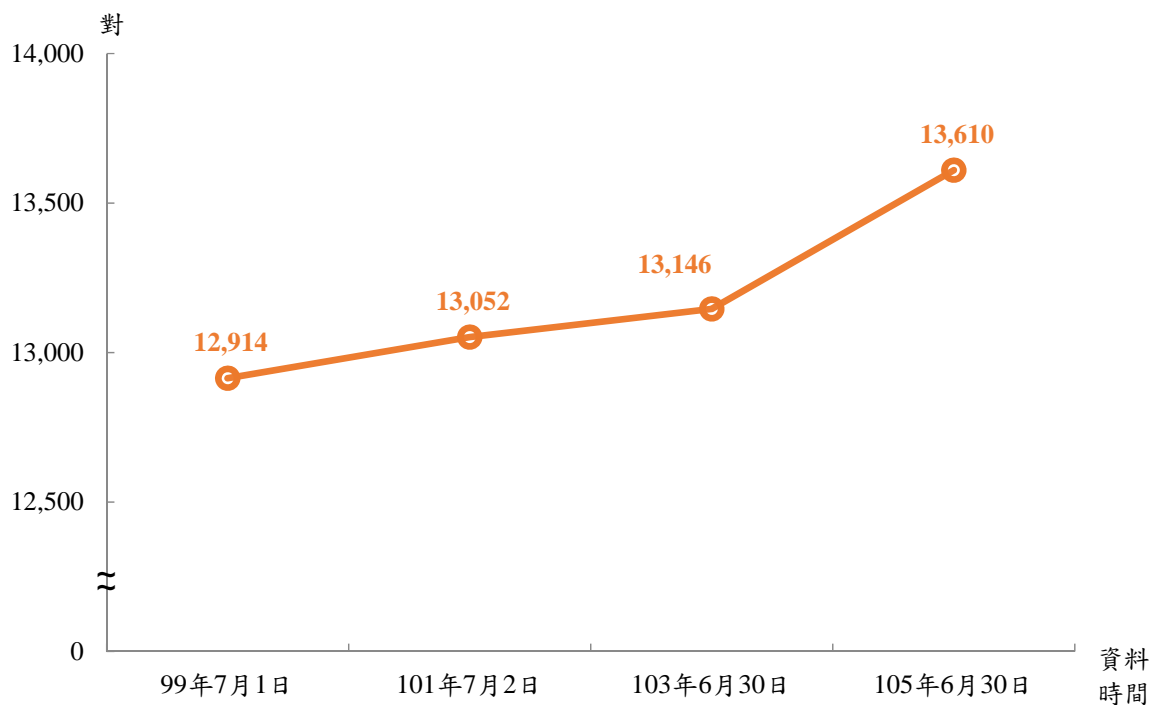
資料時間	總計	姓氏											其他姓氏
		合計	陳	林	黃	李	張	王	吳	劉	蔡	楊	
99年7月1日	12,914	9,099	2,889	1,386	1,136	981	839	476	459	452	183	298	3,815
101年7月2日	13,052	9,280	2,999	1,414	1,186	986	840	480	441	466	178	290	3,772
103年6月30日	13,146	9,468	3,066	1,474	1,202	976	839	482	471	483	185	290	3,678
105年6月30日	13,610	10,000	3,247	1,614	1,256	1,007	889	504	483	509	191	300	3,610
與103年6月30日比較(%)	3.53	5.62	5.90	9.50	4.49	3.18	5.96	4.56	2.55	5.38	3.24	3.45	-1.85
與99年7月1日比較(%)	5.39	9.90	12.39	16.45	10.56	2.65	5.96	5.88	5.23	12.61	4.37	0.67	-5.37

資料來源：內政部戶政司。

說明：1. 96年無統計資料。

2. 不含冠配偶姓氏者。

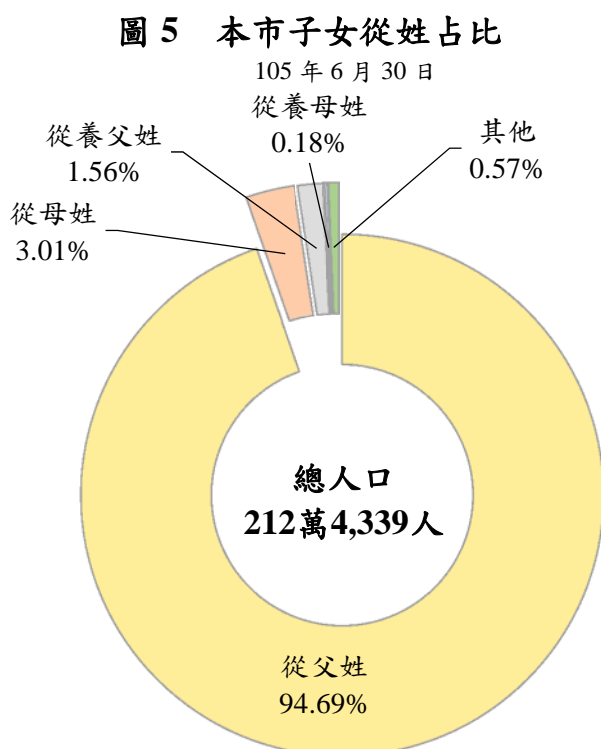
圖 4 本市夫妻同姓對數之變動



資料來源：內政部戶政司。

四、從父母姓概況

105年6月底本市從父姓人數共201萬1,465人，占94.69%；從母姓人數共6萬3,899人，占3.01%；從養父姓人數共3萬3,110人，占1.56%；從養母姓人數共3,796人，占0.18%；其他共1萬2,069人，占0.57%（圖5）。



資料來源：內政部戶政司。

註：細目加總不等於100%，係四捨五入所致。

說明：其他包含原住民傳統姓名、從監護人姓及初設戶籍者（養）父母姓名資料無法比對者。

又就從母姓人數觀察，自96年修正民法規定可自由約定或變更姓氏後，105年6月底本市從母姓人數較103年6月底5萬9,778人，增加4,121人或6.89%，又較96年6月12日4萬8,432人，增加1萬5,467人，10年間成長31.94%，呈逐年遞增之勢，再以性別觀察，105年6月底從母姓人口中，女性3萬4,010人，男性2萬9,889人，女性多於男性，且近10年女性增加8,596人或33.82%，男性增加6,871人或29.85%（表4及圖6）。

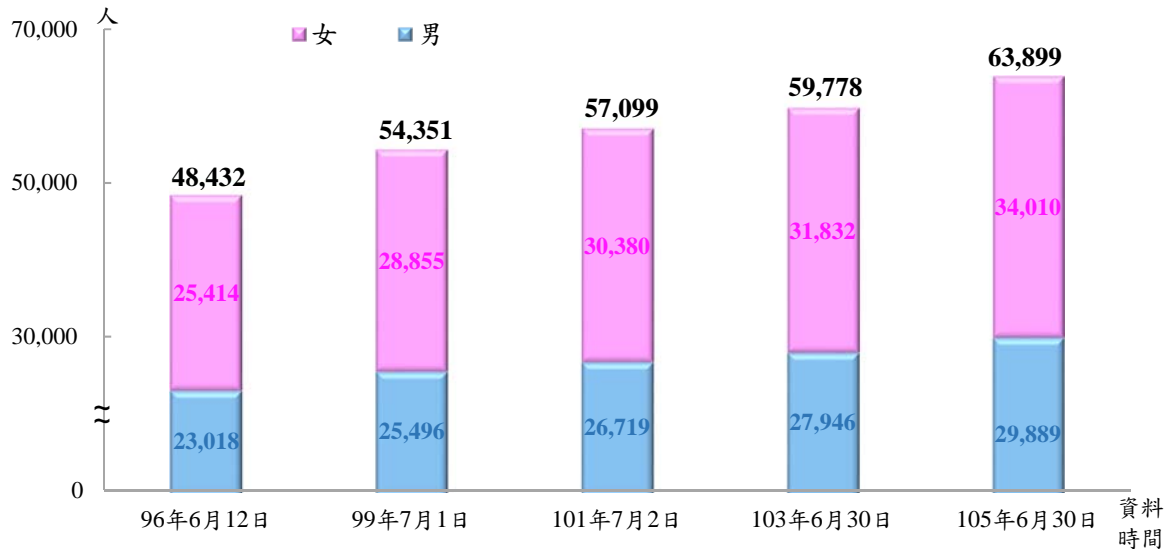
表 4 本市從母姓人數按姓氏及性別分

單位：人

資料時間 及性別	總計	姓氏											其他 姓氏	
		合計	陳	林	黃	李	張	王	吳	劉	楊	蔡		
	排名		1	2	3	4	5	8	7	6	9	10		
96年6月 12日	計	48,432	22,819	4,537	3,279	3,141	2,640	2,244	1,513	1,530	1,641	1,493	801	25,613
	男	23,018	10,784	2,170	1,564	1,453	1,292	1,001	735	708	768	722	371	12,234
	女	25,414	12,035	2,367	1,715	1,688	1,348	1,243	778	822	873	771	430	13,379
99年7月 1日	計	54,351	25,548	5,105	3,751	3,460	2,935	2,513	1,691	1,736	1,781	1,686	890	28,803
	男	25,496	11,940	2,406	1,789	1,560	1,420	1,126	819	794	808	806	412	13,556
	女	28,855	13,608	2,699	1,962	1,900	1,515	1,387	872	942	973	880	478	15,247
101年7 月2日	計	57,099	26,952	5,409	3,999	3,622	3,101	2,651	1,783	1,808	1,853	1,784	942	30,147
	男	26,719	12,576	2,511	1,934	1,620	1,497	1,196	870	828	829	849	442	14,143
	女	30,380	14,376	2,898	2,065	2,002	1,604	1,455	913	980	1,024	935	500	16,004
103年6 月30日	計	59,778	28,220	5,646	4,271	3,725	3,217	2,796	1,888	1,907	1,953	1,821	996	31,558
	男	27,946	13,196	2,633	2,058	1,664	1,552	1,269	917	882	874	883	464	14,750
	女	31,832	15,024	3,013	2,213	2,061	1,665	1,527	971	1,025	1,079	938	532	16,808
105年6 月30日	計	63,899	30,116	6,008	4,576	3,969	3,422	3,008	2,040	2,032	2,104	1,900	1,057	33,783
	男	29,889	14,066	2,800	2,189	1,774	1,629	1,361	994	947	951	922	499	15,823
	女	34,010	16,050	3,208	2,387	2,195	1,793	1,647	1,046	1,085	1,153	978	558	17,960
與103年 6月30日 比較(%)	計	6.89	6.72	6.41	7.14	6.55	6.37	7.58	8.05	6.55	7.73	4.34	6.12	7.05
	男	6.95	6.59	6.34	6.37	6.61	4.96	7.25	8.40	7.37	8.81	4.42	7.54	7.27
	女	6.84	6.83	6.47	7.86	6.50	7.69	7.86	7.72	5.85	6.86	4.26	4.89	6.85
與96年6 月12日 比較(%)	計	31.94	31.98	32.42	39.55	26.36	29.62	34.05	34.83	32.81	28.21	27.26	31.96	31.90
	男	29.85	30.43	29.03	39.96	22.09	26.08	35.96	35.24	33.76	23.83	27.70	34.50	29.34
	女	33.82	33.36	35.53	39.18	30.04	33.01	32.50	34.45	32.00	32.07	26.85	29.77	34.24

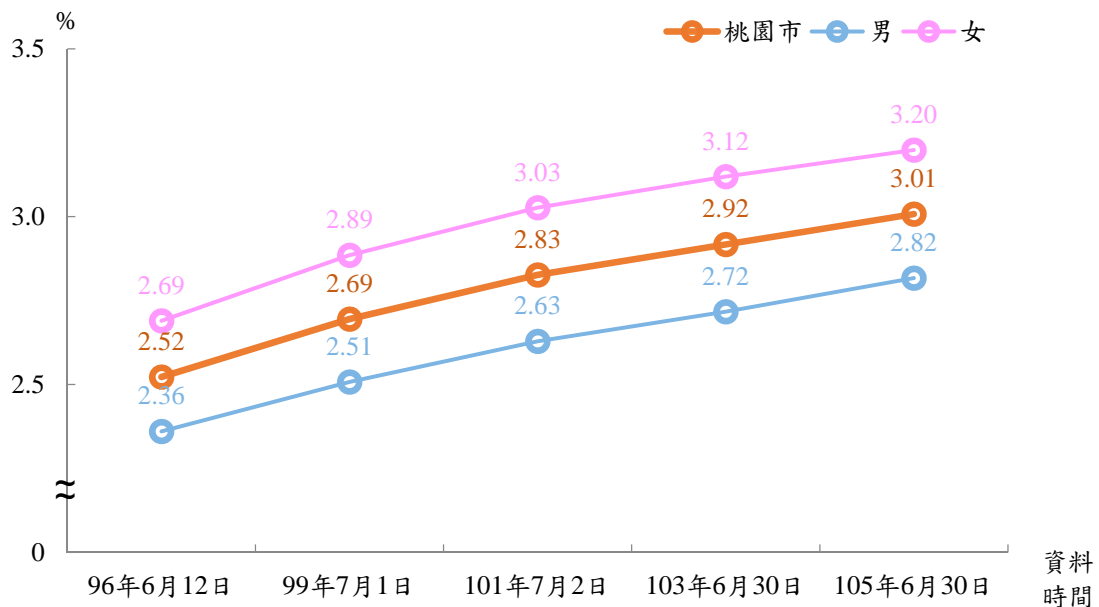
資料來源：內政部戶政司。

圖 6 本市從母姓人數按性別分之變動



另就近年從母姓人數占本市總人口比率觀察，105年6月底之比率為3.01%，較103年6月底占2.92%增加0.09個百分點，又較96年6月12日占2.52%增加0.49個百分點，呈逐年遞增之勢，再以性別觀察，105年6月底女性占3.20%，男性占2.82%，女性高於男性，且近10年女性增加0.51個百分點，男性增加0.46個百分點，民法修正為可自由約定或變更姓氏後，兩性從母姓之人口均呈增加之勢（圖7）。

圖7 本市從母姓人數占桃園市總人口之比率



參、結論

- 105年6月底本市以陳姓為第一大姓，次依序為黃姓、林姓、李姓及張姓，且近年前五大姓氏之排序無改變，惟依各姓氏占本市總人口比率觀之，105年6月底陳姓9.47%及林姓6.18%，分較96年6月12日增加0.18及0.29個百分點，整體呈遞增趨勢，其餘姓氏則無太大差異。

- 二、105 年 6 月底本市原住民族前十大姓共 3 萬 7,661 人，占本市原住民總人口 54.82%，其比率高於本市整體 47.96%，姓氏集中於大姓之情況較為明顯。
- 三、105 年 6 月底本市前五大複姓共 3,705 人，以范姜姓 2,293 人為第一大複姓，且其占全國范姜姓總人口比率為全國最高，占 54.17%。
- 四、隨時代之改變，本市夫妻同姓對數呈逐年遞增之勢，105 年 6 月底 1 萬 3,610 對，較 99 年 7 月 1 日 1 萬 2,914 對增加 696 對，成長 5.39%。
- 五、自 96 年修正民法規定可自由約定或變更姓氏後，本市從母姓之兩性人口均呈增加之勢，105 年 6 月底本市從母姓人數占總人口比率為 3.01%，較 96 年 6 月 12 日占 2.52% 增加 0.49 個百分點，其中女性占 3.20%，較 96 年 6 月 12 日增加 0.51 個百分點，男性占 2.82%，則較 96 年 6 月 12 日增加 0.46 個百分點。