

從數字看桃園

(第092號)

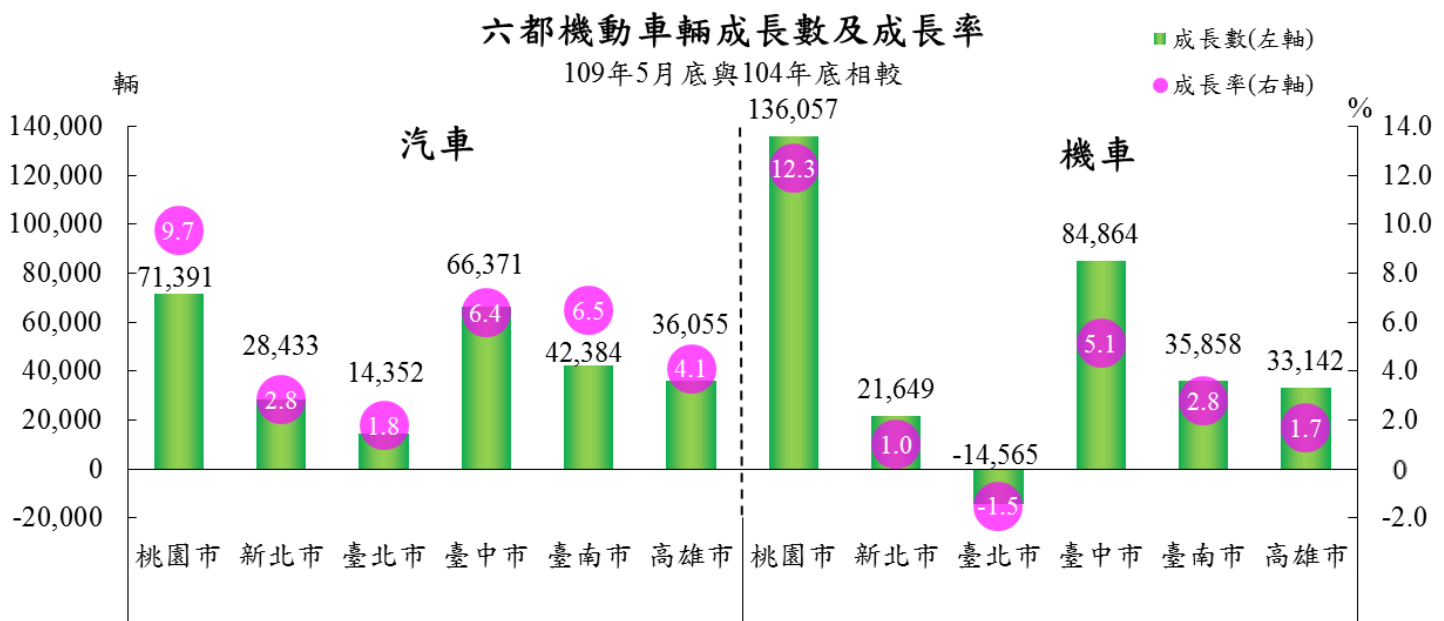
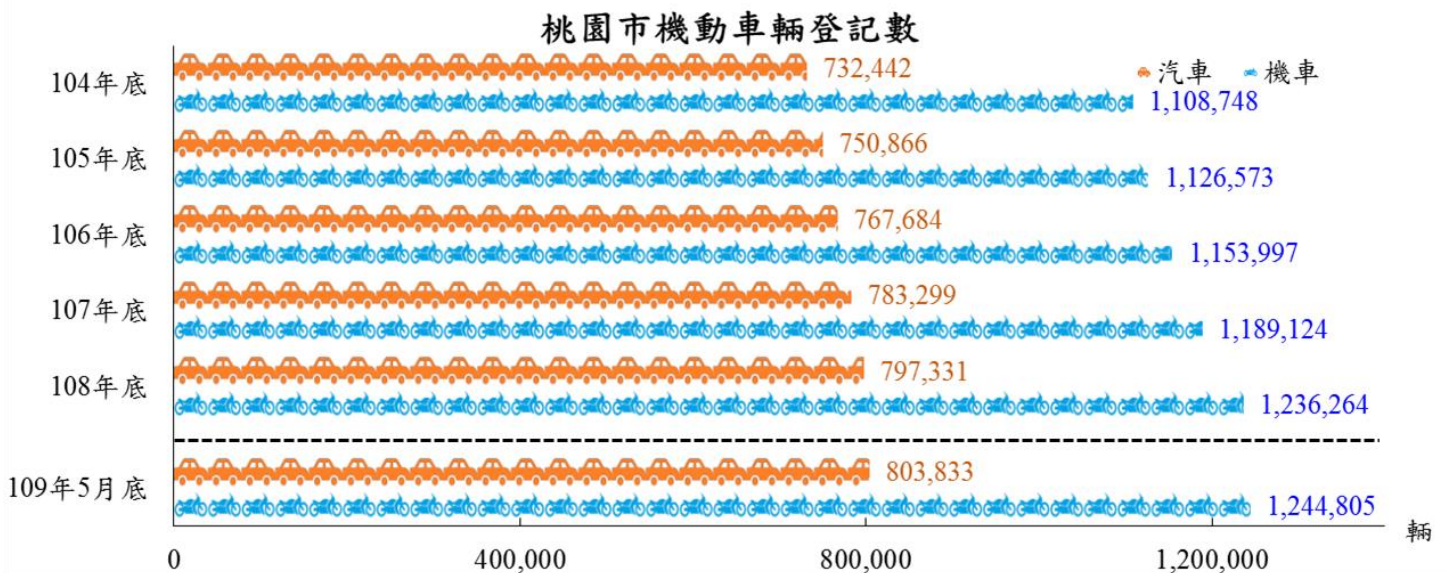
發布機關：桃園市政府主計處

發布日期：109年6月15日

聯絡人：黃加朋 (03)3322101 轉 5547

近5年桃園市汽機車登記數呈增加之勢，且成長數與增加幅度皆為6都最高

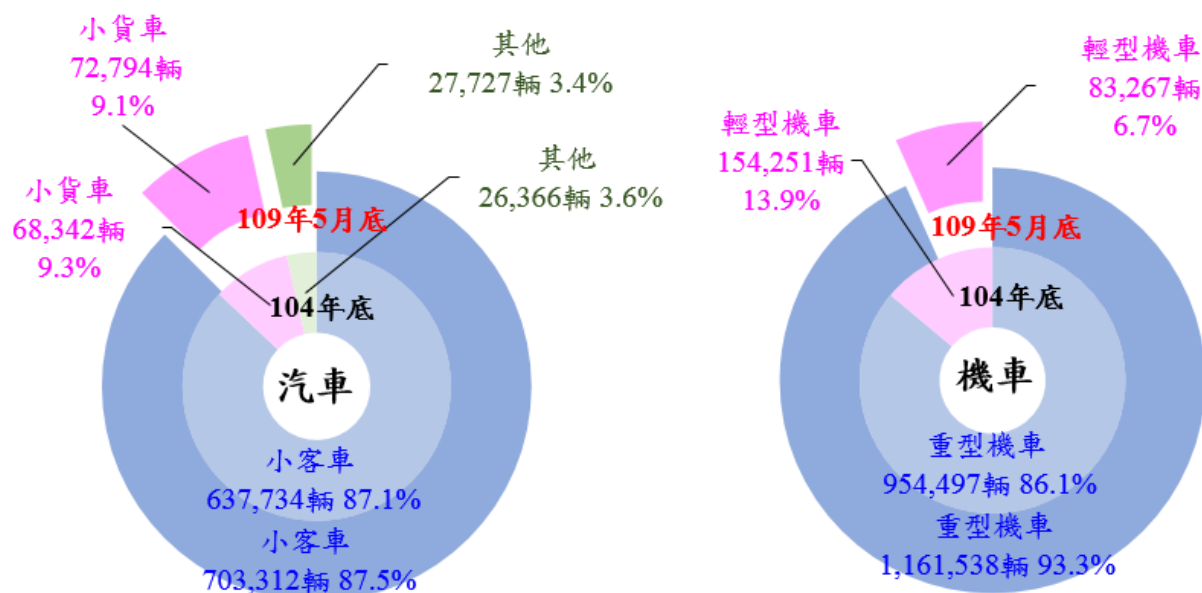
依交通部統計，109年5月底桃園市機動車輛登記數達204萬8,638輛，較104年底成長20萬7,448輛或11.1%，其中汽車80萬3,833輛，較104年底成長7萬1,391輛或9.7%，機車124萬4,805輛，較104年底成長13萬6,057輛或12.3%，機車成長幅度高於汽車；進一步與6都同期相較，桃園市汽、機車成長數與成長率皆為6都最高，汽車成長率較第2的臺南市多3.3個百分點，機車成長率較第2的臺中市多7.1個百分點，主因近年桃園市人口增加帶動機動車輛大幅成長所致。



桃園市電能機車登記數達 7 萬 1,437 輛，近年成長 845.6%

觀察桃園市各類機動車輛組成，109 年 5 月底汽車類以小客車 70 萬 3,312 輛為大宗，占 87.5%，與 104 年底相較，成長 6 萬 5,578 輛或 10.3%；機車類以重型機車^{註 1}116 萬 1,538 輛為主，占 93.3%，較 104 年底成長 20 萬 7,041 輛或 21.7%，占比提高 7.2 個百分點，輕型機車則減少 7 萬 0,984 輛，占比由 13.9%減至 6.7%。

桃園市機動車輛登記數-按車種分



另以機動車輛使用之燃料來區分，截至 109 年 5 月底止，桃園市汽車以汽油為動力者最多，計 70 萬 6,811 輛，占 87.9%，柴油為動力者次之，計 8 萬 1,352 輛，占 10.1%，與 104 年底相較各增 8.0%及 17.1%，汽油、電能混合車雖僅占 1.3%，惟較 104 年底增加 3,249 輛或 44.3%；機車部分以汽油為動力者計 117 萬 3,368 輛，占 94.3%，較 104 年底增加 7 萬 2,178 輛或 6.6%，電能機車達 7 萬 1,437 輛，較 104 年底增加 6 萬 3,882 輛，大幅成長 845.6%，顯示市府為鼓勵市民使用低污染運具之電動機車補助政策極具成效。

桃園市機動車輛登記數-按使用燃料分

單位：輛

燃料種類	汽車					機車			
	汽油	柴油	汽油、電能混合	其他	汽油	電能	其他		
104 年底	732,442	654,662	69,446	7,336	998	1,108,748	1,101,190	7,555	3
105 年底	750,866	668,182	73,418	8,480	786	1,126,573	1,114,452	12,119	2
106 年底	767,684	681,080	76,406	9,308	890	1,153,997	1,131,692	22,305	0
107 年底	783,299	693,777	78,284	9,745	1,493	1,189,124	1,150,404	38,720	0
108 年底	797,331	702,805	80,270	10,362	3,894	1,236,264	1,166,431	69,833	0
109 年 5 月底	803,833	706,811	81,352	10,585	5,085	1,244,805	1,173,368	71,437	0
109 年 5 月底占比	100.0%	87.9%	10.1%	1.3%	0.6%	100.0%	94.3%	5.7%	0%
109 年 5 月底與 104 年底相較之成長率	9.7%	8.0%	17.1%	44.3%	409.5%	12.3%	6.6%	845.6%	-100.0%

*備註：1. 重型機車包含大型重型及普通重型機車，其汽缸總排氣量逾 50cc 以上或電動機車之馬達及控制器最大輸出逾 5 馬力之二輪機車。

2. 車輛同時使用「汽油」及「電能」，且主要驅動方式為汽油之汽車。

*資料來源：交通部。

*本統計通報刊布於主計處首頁(<http://dbas.tycg.gov.tw/>)/業務資訊/統計/從數字看桃園