

從數字看桃園

(第084號)

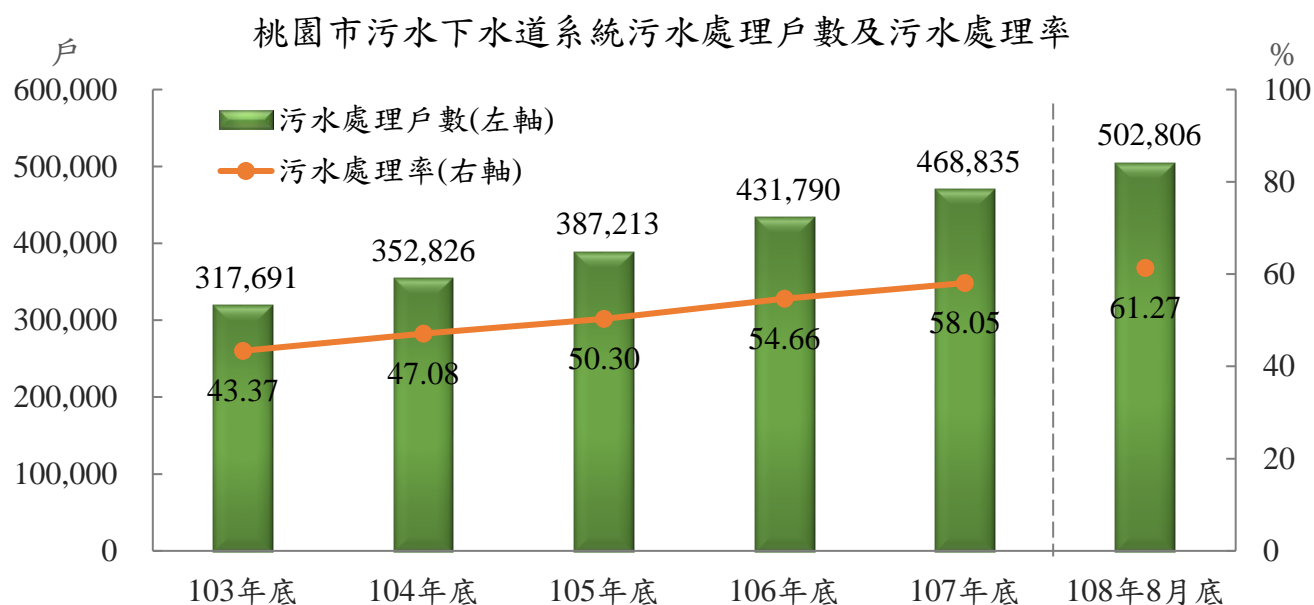
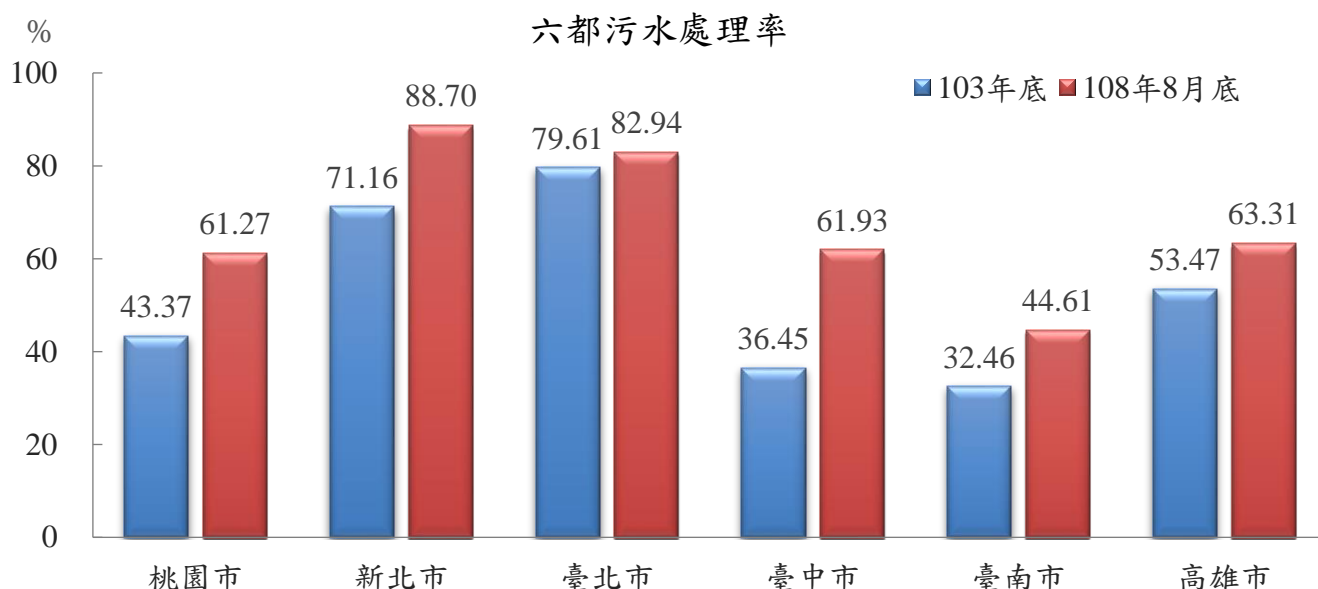
發布機關：桃園市政府主計處

發布日期：108年10月15日

聯絡人：黃加朋 (03)3322101 轉 5547

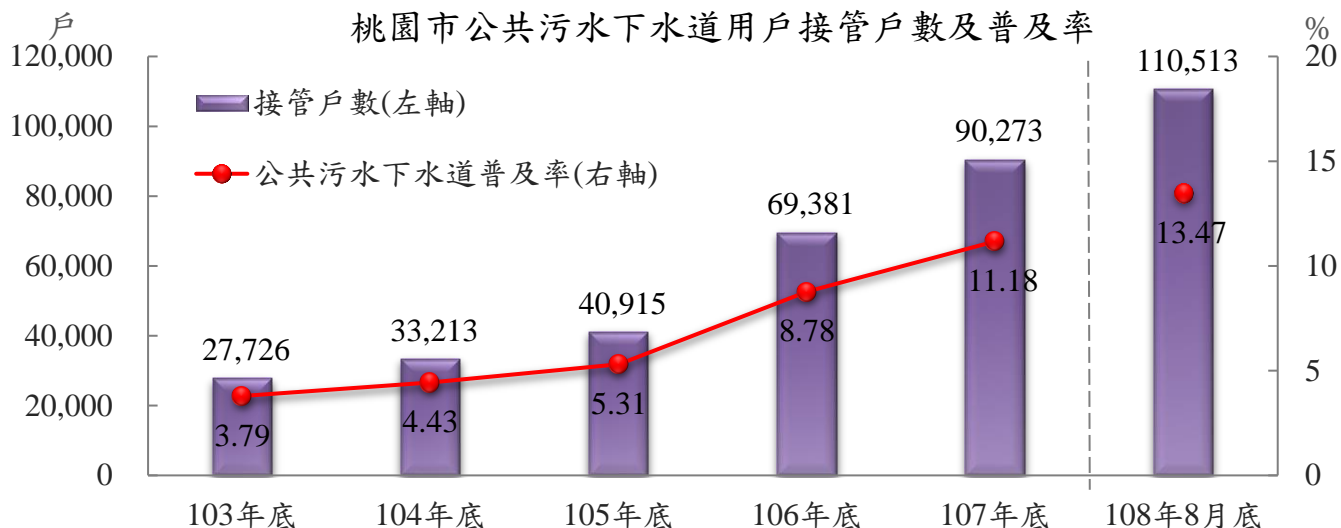
108年8月底桃園市污水處理戶數達50萬2,806戶，污水處理率較103年底增17.90個百分點

污水處理率為各種生活污水處理管道，包含公共污水下水道、專用污水下水道及建築物污水設施等成效之加總，依內政部營建署統計，桃園市108年8月底污水處理率61.27%，較103年43.37%，大幅成長17.90個百分點，增加幅度僅次於臺中市的25.48個百分點；另觀察桃園市污水下水道處理戶數，截至108年8月底累計50萬2,806戶，較103年底增18萬5,115戶，增幅逾5成8，顯示近年在桃園市府團隊努力下，污水處理戶數及處理率分別以平均每年約4萬戶及近4個百分點之幅度快速成長，市民生活品質提升。

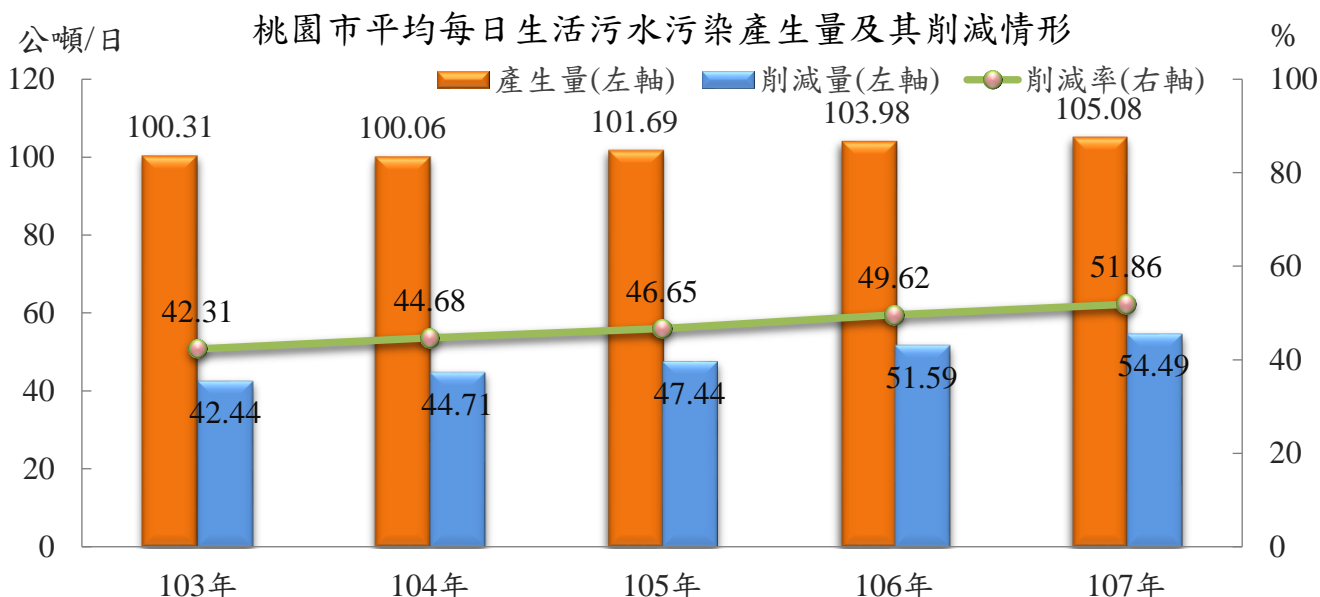


桃園市平均每日生活污水削減率增 9.55 個百分點

為提高生活污水之削減量，桃園市積極建設公共污水下水道、提高接管普及率。觀察近年桃園市公共污水下水道建置情形，截至 108 年 8 月底累計用戶接管戶數 11 萬 0,513 戶，較 103 年底 2 萬 7,726 戶增加 8 萬 2,787 戶，成長近 3 倍，公共污水下水道普及率達 13.47%，較 103 年底 3.79% 增加 9.68 個百分點。



隨著人口不斷地增加，桃園市近年平均每日生活污水污染產生量略呈上升趨勢，107 年產生量為 105.08 公噸，雖較 103 年增加 4.77 公噸，惟削減量達 54.49 公噸，則較 103 年增加 12.05 公噸或 28.39%，且每年削減量之增量皆大於產生量之增量，生活污水的污染情形逐漸改善，進一步觀察生活污水削減率，107 年為 51.86%，較 103 年 42.31% 增加 9.55 個百分點，削減率逐年提升，顯示公共污水下水道建設已具成效。



* 資料來源：內政部營建署、行政院環境保護署及桃園市政府水務局。

* 污水處理率=公共污水下水道普及率+專用污水下水道普及率+建築物污水設施設置率；處理率(普及率、設置率)依污水下水道第五期建設計畫修正以接管戶數乘以各縣市戶量除以縣市總人口數而得。

* 生活污水污染產生量係以每人每日污水量 200 公升計算，並參考營建署建築技術規範，算出每人每日產生 BOD(生化需氧量)污染量 40 克，乘上總人口數而得。

* 生活污水污染削減量=污染產生量-污染排出量；污染排出量依各污水處理管道普及率與行政院環境保護署放流水標準估計，未處理者比照產生量計算。

* 本統計通報刊布於主計處首頁(<http://dbas.tycg.gov.tw>)/業務資訊/統計/從數字看桃園