

# 從數字看桃園

(第077號)

發布機關：桃園市政府主計處

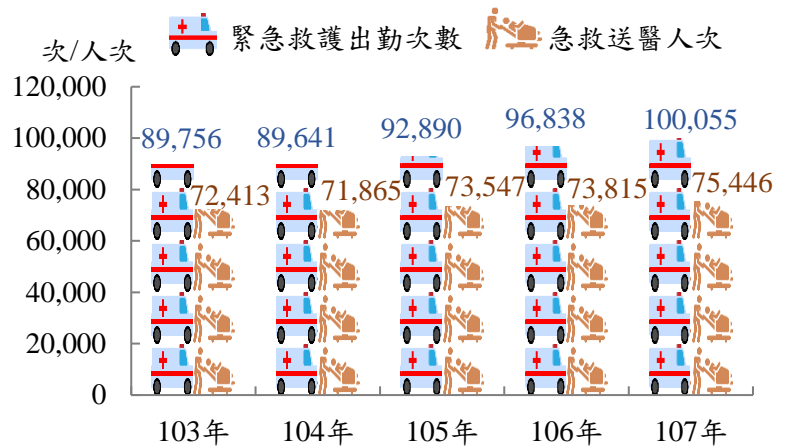
發布日期：108年3月15日

聯絡人：黃加朋 (03)3322101 轉 5547

桃園市民眾對緊急救護之需求日益增加，以12月及1月為救護高峰期

根據桃園市政府消防局統計資料顯示，近年桃園市緊急救護出勤次數及急救送醫人次<sup>1</sup>呈上升趨勢，分別由103年8萬9,756次(每日約246次)及7萬2,413人次(每日約198人次)，上升至107年10萬55次(每日約274次)及7萬5,446人次(每日約207人次)，各增11.5%及4.2%，顯示民眾對緊急救護之需求日益增加。

### 桃園市緊急救護統計

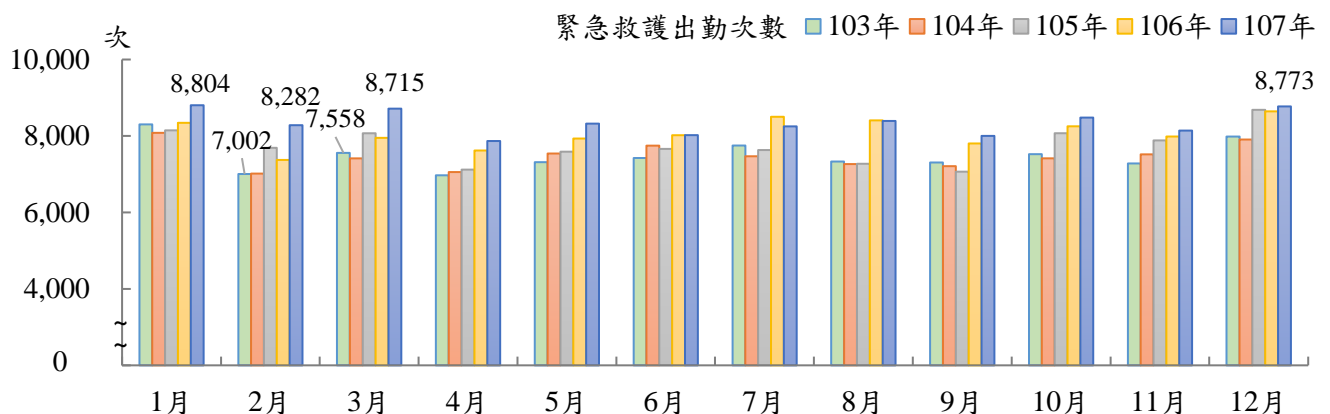


進一步觀察103至107年各月桃園市緊急救護出勤次數(急救送醫人次)，其中以12月及1月為救護高峰期，近5年平均分別為8,398次(6,432人次)及8,336次(6,554人次)，皆逾8,000次(約6,500人次)；另以2、3月之緊急救護出勤次數上升最多，107年達8,282次及8,715次，較103年增1,280次及1,157次。

### 103~107年各月桃園市緊急救護統計

單位：次/人次

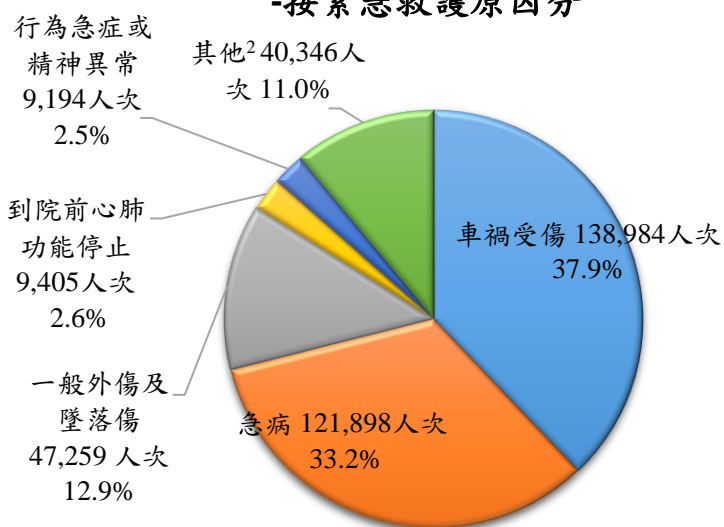
	1月	2月	3月	4月	5月	6月	7月	8月	9月	10月	11月	12月
平均緊急救護出勤次數	<b>8,336</b>	7,473	7,942	7,328	7,739	7,775	7,921	7,735	7,477	7,950	7,763	<b>8,398</b>
平均急救送醫人次	<b>6,554</b>	5,864	6,266	5,776	6,076	6,125	6,227	6,072	5,881	6,178	5,968	<b>6,432</b>



## 旁觀者施行 CPR 占比逐年提升，107 年達 48.3%，較 103 年增 20.2 個百分點

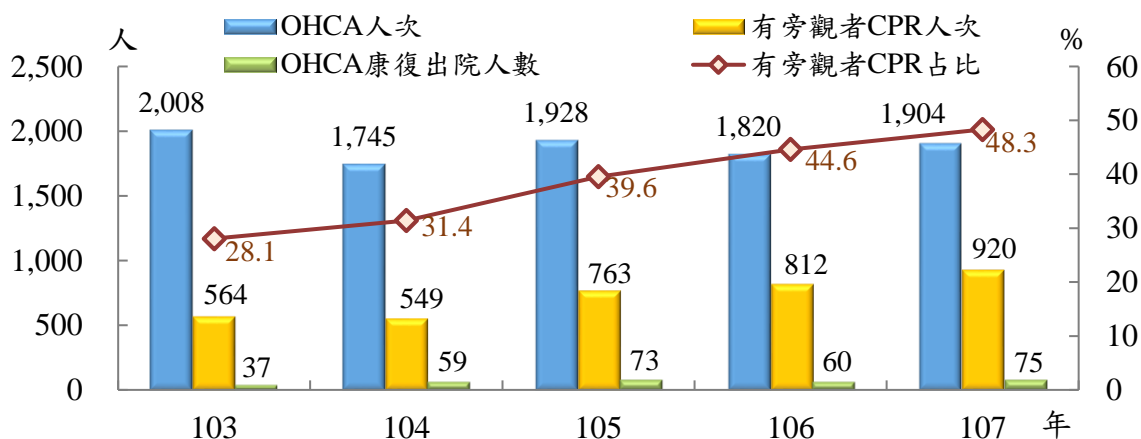
桃園市急救送醫以車禍受傷及急病為主，103 至 107 年總計分別為 13 萬 8,984 人次及 12 萬 1,898 人次，占 37.9% 及 33.2%，到院前心肺功能停止(簡稱 OHCA)雖僅約 9,400 人次，占 2.6%，惟把握黃金救護時間搶救 OHCA 傷病患極為重要，當 OHCA 傷病患心跳停止達 4 分鐘，腦部將因缺氧而受損，超過 10 分鐘則可能會造成永久損傷。

### 103~107 年桃園市急救送醫人次 -按緊急救護原因分



桃園市近年持續辦理心肺復甦術暨自動體外電擊器(CPR+AED)宣導及訓練，有旁觀者 CPR 人次及占比由 103 年之 564 人次及 28.1%，上升至 107 年之 920 人次及 48.3%，增 356 人次及 20.2 個百分點，明顯提升，而 107 年 OHCA 康復出院人數 75 人則較 103 年增 38 人，成長逾 1 倍。

### 桃園市 OHCA 傷病患統計



近年桃園市提升救護效能不遺餘力，於 105 年導入緊急救護雲端系統，將救護紀錄電子化與即時化，107 年更推動「雙 E 行動」，透過雲端系統結合醫院端及救護車端，第一時間傳回救護紀錄，以縮短病人到院後搶救時間、增加救援成功機率。

\*資料來源：桃園市政府消防局。

\*註：1.緊急救護出勤次數包含送醫次數及未運送次數，急救送醫人次則係指緊急救護出勤之服務救護對象總人次。

2.急救送醫人次之其他類別包含疑似毒藥物中毒、疑似一氧化碳中毒、癲癇或抽搐、路倒、孕婦急產、溺水、穿刺傷、燒燙傷、電擊傷及生物咬螫傷等。

\*本統計通報刊布於主計處首頁 (<http://dbas.tycg.gov.tw>)/業務資訊/統計/從數字看桃園。