

從數字看桃園

(第073號)

發布機關：桃園市政府主計處

發布日期：107年11月15日

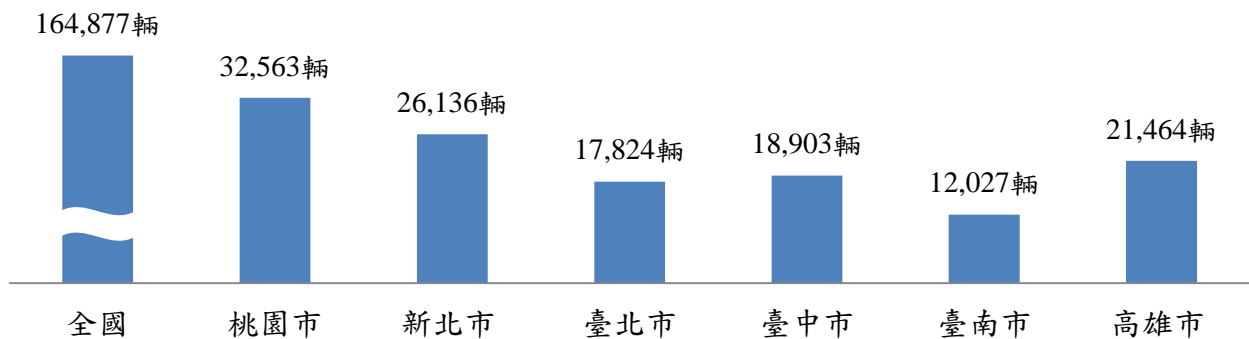
聯絡人：黃加朋 (03)3322101 轉 5547

107年9月底桃園市電動機車累計登記數 32,563 輛，居全國最多

在綠色能源的倡導及本府發展低碳運具政策帶動下，107年9月底桃園市電動機車累計登記數 32,563 輛，居全國最多。

自行政院環境保護署 104 年發布《淘汰二行程機車及新購電動二輪車補助辦法》以來，桃園市電動機車補助數快速攀升，由 104 年 1,727 輛增至 105 年 4,877 輛及 106 年 10,299 輛，皆以倍數成長，市民購買電動機車之意願逐年提高；又 107 年 1 至 9 月補助數即達 11,962 輛，已超越 106 年全年補助輛數；另 104 年至 107 年 9 月桃園市電動機車累計補助 28,865 輛、占全國 23.8%，為全國最多。

107年9月底全國及6都電動機車累計登記數



全國及 6 都電動機車補助數

單位：輛、%

地區 期間	全國	桃園市		新北市	臺北市	臺中市	臺南市	高雄市
		補助數	占比					
104 年	9,765	1,727	17.7	2,135	1,300	467	114	580
105 年	18,942	4,877	25.7	4,830	1,753	2,045	328	328
106 年	39,025	10,299	26.4	5,340	3,536	5,358	3,424	5,233
107 年 1 至 9 月	53,746	11,962	22.3	8,497	5,325	6,551	5,181	7,810
104 年至 107 年 9 月	121,478	28,865	23.8	20,802	11,914	14,421	9,047	13,951

近年來桃園市新增之電動機車登記數以普通重型為主

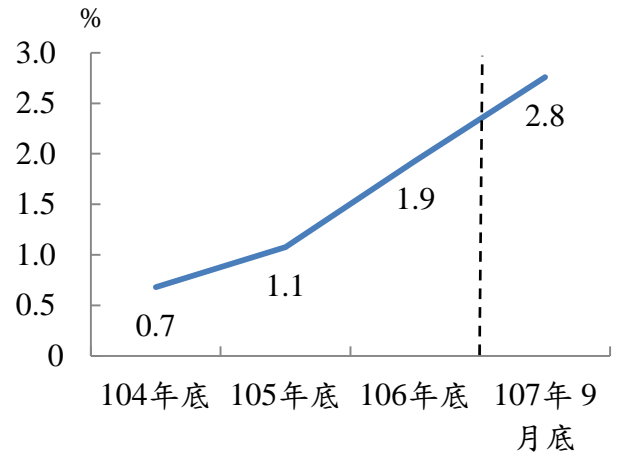
截至 107 年 9 月底，桃園市機車累計登記數 1,180,368 輛，其中電動機車 32,563 輛、占全市機車 2.8%，較 104 年底 7,555 輛、占 0.7%，增加 25,008 輛、2.1 個百分點，電動機車雖占比仍低，但已有愈來愈多民眾選擇使用電動機車。

桃園市機車累計登記數—依使用燃料分

單位：輛

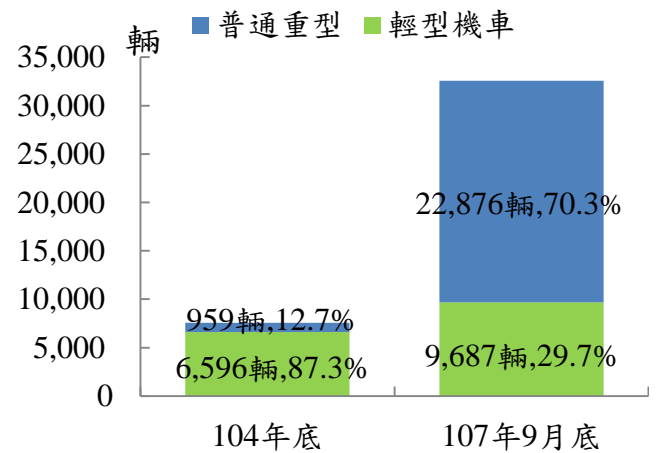
燃料	總計	汽油	電能	其他
104 年底	1,108,748	1,101,190	7,555	3
105 年底	1,126,573	1,114,452	12,119	2
106 年底	1,153,997	1,131,692	22,305	-
107 年 9 月底	1,180,368	1,147,805	32,563	-

桃園市電動機車占比



再觀察桃園市電動機車類型，104 年底以輕型機車(普通輕型和小型輕型)6,596 輛為主、占桃園市電動機車累計登記數 87.3%，普通重型僅 959 輛、占 12.7%。至 107 年 9 月底，桃園市普通重型電動機車累計登記數已達 22,876 輛、占 70.3%，車輛數及占比較 104 年底分別增加 21,917 輛及 57.6 個百分點，顯示近年來新增之電動機車登記數以普通重型為主。

桃園市電動機車累計登記數



*備註：1.機車累計登記數所列數字以各月底領有統一牌照車輛為限，軍車、臨時牌照及未領牌照車輛均不在統計之內。

2.電動機車補助數不包含公務採購及未接受工業局補助數量。

*資料來源：交通部、電動機車產業網。

*本統計通報刊布於主計處首頁(<http://dbas.tycg.gov.tw>)/業務資訊/統計/從數字看桃園。